

TOPAZE CLASS

担任：高屋敷 花菜

1ヶ月が経ち。。。 **May**



パール幼稚園での集団生活が始まり、早いもので、1ヶ月が経ちましたね。トパーズクラスの子どもたちも、初めのうちは、「ママに会いたいの」と言っ
て涙してしまう姿もありました。ですが、今では、ニコニコの笑顔で、「おはようございます！」と元気い、おひの姿が増えました。また、同じクラスだった子、同じ保
育園だった子と関わりを持つことが多く見られていましたが、最近では、「〇〇くん、
〇〇ちゃん、来る？」と新しいお友だちと関わり、一緒に遊ぶように
なっています。これから、沢山クラスのお友だちと関わりを持っていくように
援助して参ります。5月も、たくさんのおはじめてがあると思いますので、引き続き
子どもたちと毎日楽しく過ごして参ります。GW明けも、笑顔での送り出しをお願いいたし。

給食スタートです☆


パール幼稚園での魅力の一つとなる、給食が始まりました。今日は、給食ある？と楽しみにしてくれている子も!!
面談の際に「野菜が苦手で...」とお伝え頂いて
おりましたが、様子を見てみると、少し食べてみよかな?と
苦手な食材にも挑戦してみよとしてくれる姿が
もちろん、残してしまうこともありますが、少しでも、食
べてみよかな?と子どもたちが思ってくれるように、量を失
減らしてみたり、声かけをしてみたり、お友だちや先生と
一緒に、食べられるよう努めて参ります。ご家庭でも
食べる量をお子様と決めて、食事の時間を過ごしてくだい。



お家でも挑戦!

① 園服の着こなし☆

水筒やランドリュックの唄をもう1度お子様と確認
脱ぎ方は、逆になりまので、お家でも、お子様と
一緒に行ってみてください。 4. 園帽
1. ボレロ 2. ランドリュック 3. 水筒



② クラスキャップの 畳み方




③ スモックの畳み方



少しずつ☆

毎朝の身支度や粘土、クレヨン、絵本など、少しずつ、自分でひとりでできるよになってきました☆ 初めて、ロッカーや引き出しを使った時は、まだまだ、やり方も分からず、聞けず、声を掛けてもらうまで、立ち止まっていた子もいました。ですが、毎日、声を掛けていくうちに、少しずつ、できることが増えていきます。ボレロをロッカーにかける時に、「袖にあるPマークが見えるようにかけてね!」と声を掛け続けていたので、今では、バッチリ☆ほぼ毎日、先生が声を掛ける前に「Pマーク見えるようにできたよ!」と教えてくれます☆ これからも、子どもたちが、少しずつ“できた!”と感じられるように援助し、日々の積み重ねを大切に参ります。



自分のことは自分でします

毎日の朝の会で音読をしている「履き物を揃える」だけでなく、5月より「あたりまえのこと10か条」も一緒に参ります。この、あたりまえのこと10か条の17目に“自分のことは自分でします”という項目があります。4月中は、この音読をまだ行っていませんでしたが、ボレロのボタンや、着替えの際など、「自分で、まずはやってみてね!」と声を掛けていました。まだ、指先を上手く使えずに、苦戦している子や、先生やお友だちに手伝ってもらおうとする姿があります。この時に、一緒にやるだけでなく、鏡を使ってみるとボレロのボタンを自分で外すことができた子もいました。すると、とても嬉しそうに「自分でできたよ!」と教えてくれました。子どもたちが、何かに挑戦した時には、その場で認める声かけを意識して過ごして参ります。



トパーズクラスのみんなへ

ようちえんに、いつもげんきい、ほいのえがおで
とうえんしてきてくれて、ありがとう♡
たかやしきせんせい! おはようございます! と
あかるいあいさつをしてくれるみんなから、せん
せいは、たくさんのパワーをもらっています♡
せんせいといっしょで、おはなしすることが、だいすき!
な、トパーズクラスのみんなと、これからもたくさん
おはなししたいです♡ たかやしきせんせいや
みんなのことが、だいすきだよ♡♡♡

お誕生日会の招待状

毎月行われる、お誕生日会。その月のお誕生日のお友だちは、お兄さん、お姉さんから、色鉛筆を借りて、お誕生日会に向けて、保護者の方宛に招待状を描きます☆ 先日、4月生まれのお友だちが、描いている姿を見て、「僕も描く?」「早く描きたい!」と目をキラキラさせていました☆ 大好きな家族に向けて描いていますので、お楽しみ!




サンゴクラス

担任：高橋 志帆



4月から幼稚園生活が始まり、少しずつクラスにも慣れてきたようで…子どもたちはこもっていた殻を打破し、本当の姿を見せてくれるようになってきました。素の表情で話しかけてくれたり、笑顔を見せてくれたり…そんな子どもたちの姿を見ると嬉しくなつますやっ慣れてきたといっても幼稚園では一生懸命元気が張っているようで、通常教育活動が始まってからは午後になると「ママ…」と泣きをしていたり、眠そうにしていたりする姿もあつ、身体的にも気持ち的にも精一杯な本菜子です。幼稚園で元気が張っている分、ご家庭で甘える時間が増えているかもしれません。もしも、そのような姿が見られたら、キューっと抱きしめてあげてください。ア気持ちリセットすることができ、翌日元気に登園できるはずですよ。



初めての給食



通常教育活動のスタートと同時に給食も始まりましたね！子どもたちはこの時間を楽しみをしていたようで…朝から「今日の給食は何??」と質問攻めでした(笑)個人面談で「野菜が苦手」と伺っていたご家庭が多かったです。さすが!!給食マジック☆初日はほとんどの子どもたちが残すことなく、完食をしていました!!まずは完食が出来た!!という気持ちを大切にしたいので、苦手なものは食べる前に減らしにきてね!と声をかけています。子どもたちが一口でも苦手なものに挑戦が出来ると、今後とも声をかけながら過ごしていきたいと思っております。

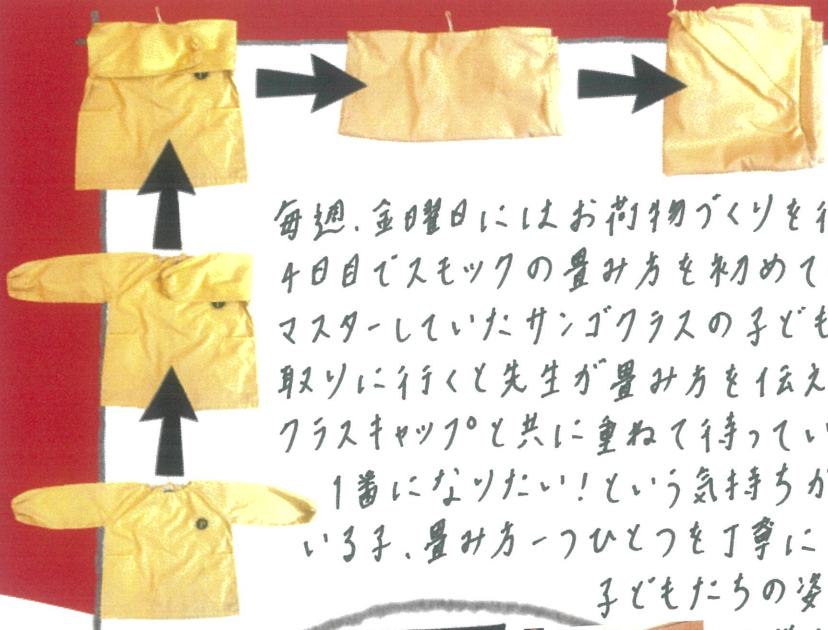
子どもたちに日々、ロッカーのかけ方を伝えています。①園中昌→②ポレロ→③水筒の順に掛けること。また、①園中昌は小さなゴム(赤ちゃんゴム)を持って掛けること②ポレロは汽車のイラスト上にあるタグを持って掛けること、ポレロの軸についているPマークのロゴが見えるように整えることなど…子どもたちが分がツやすい例えを使いながら軸かく伝えています。掛ける順番が異なっていた場合には、その都度やり直しをし、身につけていけるようにしています。どのような状態がキレイなのか、整っているのが子どもたちに伝えながら過ごして参ります。



ロッカーは順番に…

スモックの畳み方★

完成！



毎週、金曜日にはお荷物づくりを行なっています。慣らし教育活動4日目でスモックの畳み方を初めて伝えたのですが…その翌週にはマスターしていたサンゴクラスの子どもたち。スモックとクラスキャップ^oを取りに行くと先生が畳み方を伝える前に自ら畳み始め、机の端にクラスキャップと共に重ねて待っていてくれる姿がありました。

1番になつたい!という気持ちからパパッと素早く畳んでいる子、畳み方一つひとつを丁寧に伝えている子など、子どもたちの姿は様々でしたが、今は畳み方を覚え、自ら挑戦をしたい!という気持ちを大切にしていきたいと思えます。



年少あるある!?

日常の中でこんなことして走ってくるの~!?!と子どもたちにビックリさせられる行動ってありますよね。今回はそんな幼稚園で走っている可愛いあるあるな行動をご紹介します。

- ① 使ったお箸セットを隣のお友だちのリュックの中へ!?
- ② 引き出しの中におたよソばさみ!?
- ③ 上履きが違うクラスの靴箱に大移動!?(笑)

大人にとっては当たり前のことでも子どもにとっては当たり前ではないこの行動…とっても面白いですよ!!



月の絵本は、1ヶ月間、子どもたちの引き出しの中で保管をし、いつでも読めるようにしてあります。幼稚園では何度も読み聞かせをして、子どもたちが絵本の内容を理解し、1人でも読めるくらい読み込んでいます。絵本は想像力を豊かにしたソ、語彙力・読解力がつくものと言われたソしています。月の絵本は月末に持ち帰りますので、ぜひご家庭でもお子様と一緒に読んでみてくださいね!!

上履きや靴がバナナに变身!?



毎日履いている上履きや靴。時折、こんな姿が見られています。そうなんです…左右が反対合うつま先が外側を向いているため、このような履き方をしている時には「バナナになつてるよ!」と声をかけています。初めは「バナナ?!」と何のことが分からない姿がありました。伝え続けてきたことで今では自分で見て直せるようになってきました。履く前に自分で確認をして左右反対にならぬように履くことが出来るよう、引き続き声をかけて参ります。

月の絵本



Aquamarine

May

担任：岩瀬 亜美

1ヶ月が経ち、、、

パール幼稚園に入園してから1ヶ月が経ちましたね。

いつも子どもたちを笑顔で送り出してくれたさり、ありがとうございます。初めは寂しくて涙する姿や不安そうな表情をしていたお友だちが、多かったのですが、少しずつ幼稚園に慣れてきたようで、今では笑顔で「おはようございます!」と挨拶をしてくれる姿が見られています。みんなの可愛い笑顔がたくさん見られることや「岩瀬先生へ」と名前を呼んでくれる子、「先生見てへ」「聞いて〜」とたくさんお話をしてくれる子が増えました。子どもたちの素直な感情をもっと引き出していき、新たな一面を見つけていきたいです。

また最近では、だんだんと子ども同士での関わりが見られるようになってきました。様々な場面で、子ども同士で「これは〇〇だよ」や「〇〇ちゃんこっちだよ」といった言葉を掛け合う姿が増えてきています。少しずつ幼稚園に慣れ、クラスに慣れ、同じクラスのお友だちに「興味」が出てきた様子が見られてとても嬉しいです。

今後は、お友達同士での関わりを深めていけるように援助して参ります。



給食start

アquaremクラスになって初めての給食が始まりました。個人面談の際に食に対する話を伺っていましたが、始めは子どもたちがどのくらいの量を食することができるのかを確認するため、減らすことに決めました。給食初日からあるという間に完食しておかわり!とたくさん食べる子や給食が苦手という子まで様々です。食べる量やスピードには個人差はありますが、周りのお友だちが食べているから...と口にしていくことを信じ、少しずつでも食に興味を持って、完食、おかわりできる子が増えていくように声を掛けていきたいと思っています。



はじめての製作

今年度はこどもの日のこいのぼりが初めての製作活動でした。

製作の中で行ったのり貼りは、部品が小さくて苦戦している子どもたちの姿がありました。クラスの様子を見てみると、初めての製作活動に興味を持ち、いつも以上に真剣に説明を聞いてくれる姿が多く見られました。いざ「製作活動が始まると、集中してクレヨンでなぞり描きをする姿や、のり貼りする姿があり、できあがると「見て!できよ!」と自慢げに見せてくれる子が多くなりました。今回の製作もとても楽しかったです。



○自分のことは自分でします 【朝のお支度】

毎日登園をすると、園帽、水筒、リュック、ボレロを自分のロッカーに掛けて、朝の準備をします。ロッカーには、①園帽 ②ボレロ(ボレロは綺麗に掛け、Pマークが見えるように整えます) ③水筒の順番で掛けるように、声を掛けています。だんだんと自分で順番通りにできるようになってきましたが、まだまだボレロをPマークが見えるように掛けることが少し難しそうなお姿もあります。

繰り返し声を掛けていき、全員が自分で整えることができることを目指していきたいです。最近では、掛け方を覚えてくれている子が多く見られ、少し声を掛けると自分で直し、整えることができるようになってきたと感じます。5月は現在、声を掛けてできる子たちは声を掛けなくても自らできるようにすること、また難しい子はその都度繰り返し伝えていき、少しずつ自分でできるようにすることを目標に、私自身も積極的に声を掛けて援助して参りたいと思います。

【ボレロのボタン】

ボレロのボタンにまだまだ挑戦中の子どもたちが多くいます。少し難しいのですが、リボンをすらすら、しっかりとボタンを見ることがポイント!

自分でできるようになった子が多くなってきたため、そのお友だちの姿を見て自分も「やってみよう」という気持ちで挑戦してくれたり嬉しいです。ご家庭でも指先の運動やボタンの練習をしてみてください。



月の絵本

月の絵本は、1か月子どもたちの引き出しの中で保管をして、いつでも子どもたちが読めるようにしてあります。

自由遊びの際に月の絵本を出して自分で読む子どものお姿も見られました。

4月の絵本は「いちご おおきくなーれ」絵本の中に出てくる動物やいちごを見て「みて〜」と声を掛けてくくれる子の姿が多く見られました。絵本は創造力を育ませたり、言葉や表現方法を学ぶことが出来るため、今後も絵本の

時間を大切にして
いきたいと思っています。



【スモックの畳み方】



アクアマリンクラスのおともだちへ

パールようちえんににゅうえんしてから1かげうがたちましたね。まいにちたくさんえがおをかせてくれて、とてもうれしいです! これからもおともだちやいわせせんせいとも。とたのしいじかんをすごしていこうね! りがっもあたらしいことがたくさんあります。たのしみにようちえんに来てね。

