

ぽかぽか

園だより

8月

PEARL KINDER GARTEN  
PEARL PRIMARY CLUB  
PEARL NURSERY SCHOOL  
BABY PEARL NURSERY



## 自己実現力こそ子どもの自立と自律

子どもが「自分で起きられる」「すすんで顔を洗える」「こぼしたものを自分でふける」のは、喜ばしい自立だとママは考える方もいらっしゃるでしょうが、子どものうちに伸ばすべきほんとうに大切な自立とは、自己実現力だと考えます。

自己実現力のある子どもたちは、ママがやってほしいことだけではなく、自分のこうしたい・あашたいを見つけるのが上手で、やっていく行動力もあります。結果として、たとえば次のように【ママがやってほしいこと】にもつながるわけです。

- ・朝早くからやっているテレビアニメをみたい→→→早起きする
  - ・先生がにっこり笑うのを見たい→→→きちんと挨拶する
  - ・好きな絵本をすぐ取り出せるようにしたい→→→片づける
- また、自己実現力を伸ばしながら成長すると、
- ・希望の職に就きたいから→→→資格をとるために頑張る
  - ・夢をかなえたいから→→→今は〇〇を我慢する
  - ・もっと成長したいから→→→→学び続ける

といった力が備わっていきます。

これから子どもに自己実現力が求められる理由としては、『思考の整理学』の中で、著者の外山滋比古さんは、「これからの時代で必要とされるのは、いわれたことだけキッチリできるグライダー人間ではなく、自力で考え、飛び回ることができる飛行機人間だ」と説明しています。この本を、東大生や京大生が根強く支持しているのは、いま、これからのがまさに予測不可能な時代であり、主体性のある飛行機人間になることが不可欠であるからだと思います。自分で飛べない人間（グライダー人間）は、いずれAIに仕事を奪われることとなるでしょう。今はAIが台頭しロボットがタコ焼きも焼く時代。「自分がやりたいことを自分で見つけ、実行していく力」は、これからの時代を生き抜いていくために、どうしても必要なのです。

では、子どもの自己実現力を高めるために、なにができるでしょう？子どもがやりたがることを、やらせてあげるのがいちばんだと考えます。また、そばで見守り、応援してあげることも大切なのだそう。自分ではじめてのことを応援してもらえると自信がついて、自己肯定感（ありのままの自分を受け入れる気持ち）が高まるからです。そうやって自己実現の喜びを味わうことができれば、より自らの意思で行動するようになるとのこと。ただし、ちょっとした導きは必要だと考えます。まず、「やりたい」を見つけてもらう何が好きなのか、何が良いのかわからない状態で、子どもが判断するのは難しいものです。はじめは子どもに対し、おもしろそうな本があるよ。このブロックで遊んでみる？紹介や促しが必要だとも思います。このように自分がやりたいことを自分で見つけ、実行してもらえよう、色々と情報を与えてあげるわけです。そのあとは、子どもに判断を任せただけいいのです。判断を任せれば子どもはグンと成長するものなのです。ママは「納得」するまで見守りと応援していくことです。

子どもは繰り返し同じ活動に取り組むことで、つぎはもっと速くとか、つぎは色を変えてみようとか、つぎはもっと完璧にしていくなどを自分で考え、工夫していくのです。つまり、同じことに取り組んでばかりで、あまりアクティブに見えない場合でも、十分に子どもは自己実現力を鍛えているわけです。もしも、子どもが『なにか』に夢中になりはじめたら、「こんな色にしたら?」「違うのもつくってみたら?」「こうしたらもっと速くなるよ」などと、あれこれ助けようとせず、子ども自身が納得するまで、その活動を見守ってあげることです。ただし、励ましや応援の言葉は、いつでも、たくさんかけてあげること。

子どもの主体的な行動のプロセスにこそ「学び」が生まれると説明しているのです。失敗しても、時間がかかっても、繰り返し取り組むなかで子どもに気づいてもらい、自ら行動する機会をもつことが大切なのです。

園長 野村 良司



# INFORMATION

## ● Pearl Kindergarten ●

### ■ 2学期開始について

9月1日(金)は午前教育活動となります。通常教育活動は9月4日(月)からです。  
給食も通常通り始まりますので、お箸セット等のご用意をお願い致します。

### ■ 2学期にお持ち頂く持ち物について

	9月1日(金)	9月4日(月)	9月5日(火)
年少・最年少	お着替え袋 スモック クラスキャップ	引き出しに入れる物	ピアノー (年少のみ)
年中・年長	引き出しに入れる物 スモック クラスキャップ	お着替え袋 ピアノー なわとび	寝袋 (年長のみ)

- ※ 引き出しに入れるもの：粘土、粘土ベラ (年少クラスは園でお預かりしています)  
自由画帳、クレヨン、絵の具、はさみ、のり、色えんぴつ (年中・年長のみ)
- ※ すべての持ち物の名前が消えていないか再度ご確認の上、お持ちください。
- ※ 年少クラスのなわとびは園でお預かりしています。



### ■ 緊急園児引き渡し訓練について

#### 9月1日(金) 午前11時30分 (全学年)

上記の日時に緊急園児引き渡し訓練を実施致します。災害時、緊急時を想定しての訓練となりますので、幼稚園までは必ず徒歩でお越し下さい。ご兄弟がいらっしゃる方は、下のお子様からお引き取り下さい。尚、全学年一斉に引き渡しを開始致します。引き渡し後は立ち話等はせず、速やかにご帰宅下さい。

### ■ 駐輪について

度重なるお願いとなりますが、送迎の際は近隣の方のご迷惑となりますので、自転車は白線内に揃えて駐輪してください。バスの車庫の黒い門付近や壁沿いには停めないでください。Pearl Nursery Schoolの駐輪場は登降園時間が重なるため、ご遠慮ください。また、引き渡し後は速やかにお引き取り頂きますよう、お願い致します。



### ■ 未就園児イベントについて

9月2日(土)に令和6年度 幼稚園入園児を対象に未就園児イベントを行う予定です。  
詳しくはれんらくアプリにてお知らせ致しますので、そちらをご覧ください。ご参加お待ちしております。



# ● Pearl Nursery School ●

## ■ 緊急園児引き渡し訓練について

9月1日(金)に緊急園児引き渡し訓練を行います。  
幼稚園との合同引き渡し訓練は行いませんが、保育園単独での引き渡し訓練を実施致します。  
当日は、1階玄関での引き渡しとさせていただきます。  
※ お子様を引き渡す際にお写真を撮らせていただく場合がございます。ご協力をお願い致します。

## ■ 未就園児イベントについて

9月2日(土)に令和6年度 幼稚園入園児を対象に未就園児イベントを行う予定です。  
詳しくはれんらくアプリにてお知らせ致しますので、そちらをご覧ください。ご参加お待ちしております。

# ● BaBy Pearl Nursery ●

## ■ 緊急園児引き渡し訓練について

9月1日(金)に緊急園児引き渡し訓練を実施致します。お時間の指定は致しません。  
各保護者の方のお迎え時間を緊急園児引き渡し訓練として実施致します。  
必ず、IDカードをご提示の上 【クラス(ルチル or ベリル) ・ お子様の氏名】 をお伝え  
頂きますようお願い致します。  
※ お子様を引き渡す際にお写真を撮らせていただく場合がございます。ご協力をお願い致します。

## ■ お子様の体調について

目安として37.5℃の発熱がある際はご連絡をさせて頂いておりますが、嘔吐や下痢、酷い咳や鼻水の  
症状がある場合、熱がなくてもお迎えのご連絡をさせて頂く場合がございます。  
保育園は集団の場です。 他のお子様に移してしまう可能性がありますので、ご理解ご協力の程、  
よろしくお願い致します。

## ■ 未就園児イベントについて

9月2日(土)に令和6年度 幼稚園入園児を対象に未就園児イベントを行う予定です。  
詳しくはれんらくアプリにてお知らせ致しますので、そちらをご覧ください。ご参加お待ちしております。

## ■ 持ち物について

トイレトレーニングを始めたお子様が多くなりました。 パンツにご記名のないものがございます。  
持ち物の入れ違いを防止するため、必ずご記名を頂きますよう、お願い致します。



# 8月 2023



		Kindergarten	After	Pearl Nursery School	BaBy Pearl Nursery			
1	火	預かり		園庭遊び	園庭あそび	1	火	
2	水					2	水	
3	木			★体操遊び		3	木	
4	金					4	金	
5	土					5	土	
6	日					6	日	
7	月	預かり		園庭遊び	園庭あそび	7	月	
8	火					8	火	
9	水				避難訓練	9	水	
10	木			避難訓練 ★体操遊び		10	木	
11	金	山の日					11	金
12	土	預かり				12	土	
13	日					13	日	
14	月	預かり		園庭遊び	園庭あそび	14	月	
15	火					15	火	
16	水				身体測定	16	水	
17	木			★体操遊び		17	木	
18	金			身体測定		18	金	
19	土					19	土	
20	日					20	日	
21	月	預かり		園庭遊び	園庭あそび	21	月	
22	火					22	火	
23	水				★お誕生日会 (8月)	23	水	
24	木			★体操遊び		24	木	
25	金			お誕生日会 (8月)		25	金	
26	土					26	土	
27	日	教員研修					27	日
28	月	預かり		園庭遊び	園庭あそび	28	月	
29	火					29	火	
30	水					30	水	
31	木			★体操遊び		31	木	
				★体操遊びの日は、体操服 でお越しください。 ・気候に合わせて水・泥 遊びを行います。	★印は体操服登園 ・気候に合わせて 水遊びを行います。			



# 8月 年長クラス



## Native Camp☆☆

7月10日～12日、年長クラスでキャンプに行って参りました!!  
蒲田から約2時間30分バスに乗り、バスレクを楽しみ  
つつ、目的地の秋川溪谷へ。到着するなり  
自分の荷物を全て持ち、開会式を行って  
から、皆が宿泊する3階へも早速



川遊びの準備をし、宿の目の前にある  
川へGO!! 準備体操をし、川遊びでの  
ルールを確認して入水!! 泳いだり、川の  
流れに身を任せて流れるのを楽しんだ



後は…入浴を済ませ、夕食time☆夜の  
お楽しみ会は、秋川溪谷に因んだ川のお話。  
その後、歯を磨き、布団と寝袋を  
準備して就寝。遊び疲れてすぐに眠る  
お友だち、いつもと異なる環境に興奮して



おはよう  
ございます!!

寝付けないうちのお友だち…。  
いつの間にか夢の中へ☆  
2日目も雲一つない青空☆

身支度を整え、朝のお散歩☆朝食を  
食べた後は、部屋に戻り、散歩の時に  
見つけた石にそれぞれの思い出を描き  
ました!そして、水着に着替えて



いざ川遊びへ!! 2日目は川にも慣れ、大胆に  
遊んだり、河原で生き物を探したり、大きな  
岩からJumpしたり! そうそう!! ニジマスの  
つかみ取りにも挑戦!! 逃げるスピードが速くて



大苦戦☆狙いを定めて…今だ!!  
GETしたニジマスは、山溪さんが焼いて下さり、  
おいしくいただきました! 夜はお楽しみの



BBQ! たーくん食べて、1日目同様入浴。  
おはなし会を聞いて、就寝。  
2日目は1日目よりぐっすり☆



3日目の朝は、朝食を摂り、  
荷造り!! 使った物を整えて入れ、忘れ物がないか確認。  
その後はゆっくりと思い出を振り返りながらしおりに  
記入☆最後の昼食も食べ、閉会式。園長先生より  
2泊3日頑張った皆へ【勇気のバッジ】が授けられ  
ました☆山溪さんにきちんと感謝の  
気持ち伝え、大きくなって帰ってきました☆  
強い心が育った2泊3日でした☆



## 夏期の Activity

年長クラスの3日間は、①障害物競争  
②4種目競技 ③フィンガーペインティング  
でした! ①前回行なった障害物から変更し、  
難易度もUP!! ②として、今回は個人戦ではなく  
得点制のクラス対抗☆結果は…優勝レビー  
クラス☆ ②2日目もクラス対抗! 前日の勝者が  
ありますから、皆本気で笑!! 勝負の結果…  
優勝サファイアクラス☆ ③フィンガーペインティングが  
七夕の日ということで…模造紙に手形を  
天の川と大笹を描きました。絵の具の感触を  
楽しんでいるうちに、楽しくなり…腕に・  
脚に・頭に・顔にヌリヌリ!! 様々な  
色を重ね、最後は全身で楽しみました!!



## 劇団四季

### 「ライオンキング」



観劇に行く前に、絵本を通し  
『ライオンキング』の登場人物や物語を  
おさらい。「この歌が聴きたい!」「この  
シーンが観たい!」と楽しみにしていました☆  
劇場内の雰囲気を感じながら、始まると  
音楽やセット、衣装に釘付け☆今日、  
皆が座った座席の真横を動物が通る場面が  
何度かあったのですが、舞台に釘付けに  
なっているあまり、全く気付いていないお友だちも  
いました(笑) 園外で過ごす上でのマナーを知る  
ことも大切ですが、本物に触れる機会も  
大切にしていきたいと思ひます。

## 七夕

七夕に向け、大笹に短冊と  
輪飾りを付けました☆ 事前に決めた  
願い事は、年長児ということもあり、きちんと  
理由付きで教えてくれる子もいたり、前回の  
キッズニア遠足で実際に体験して楽しかった  
からコレにする! という子もいたり、様々な  
夢が出てきました。  
当日は晴れ☀ 皆の夢が  
叶いますように…☆





# 年中クラス 8月

## 夏期のActivity



### 1日目 FINGER PAINTING

1日目は子どもたちが楽しみにしていたFINGER PAINTING! クラスで決めた色で「ヨット」描きました。2枚の帆を違う色にしたり、虹色にしたりそれぞれのクラスオリジナルのヨットに仕上がりました。絵が完成した後は…絵の具の感触を楽しみながら自分でヘアスタイルを整えたり、お友だち同士で塗りあてたり、気がつくと全身カラフルになっている姿も(笑)中には涙する姿も見られましたが最後には「楽しかったよ」や「まだ終わりにくいな」と全力で遊び、充実した1日となりました☆



### 2日目 コーナー遊び

2日目はオパールクラスで新聞紙遊び、ガネットクラスで浴衣の製作、アマストクラスでカゴラを使ってコーナー遊びを行いました。スタンプカードを渡して女子きなところへ行ったり、「らっしゃい」と送り出すとお友だちと一緒に行動したり、自分の好きな所へ行ったりそこで見つけたお友だちと一緒に遊んだり様々な姿が見られました☆中には「頑張って作ったから持って帰りたい」とカゴラを持って帰ろうとする姿も(笑)好きなように思う存分遊ぶことができてよかったです。



### 3日目 障害物競走

3日目は3階で障害物競走を行いました。①跳び箱の上にエバーマットを乗せた山 ②ゴムの下をくぐる ③平均台 ④フラフープジャンプ ⑤クラスごとにデザインをしたキャタピラでゴールです。いざ始まると「絶対勝つぞ!」という気合いが子どもたちの表情から伝わってきました☆サーキットと同じように名乗ってから箇の合図でスタートすると最初は1位でスタートしてお友だちがキャタピラに入るのに苦戦したり逆にキャタピラになるとスピードアップして一気に1位になったりと最後までどうなるかわからない戦いでして☆待っている間もお友だちの応援をし同じクラスのお友だちが勝つと一緒に喜ぶ姿も見られました。よき集団意識が出てきましたね。また、クラス対抗での活動も行っていきたいと思っております。

### スクラッチ

今回の造形あそびでは「スクラッチ」を行いました。まずはクレヨンを使って白の画用紙の白いところをなくなるまでカラフルに塗り、その上から真黒に塗っていきます。「今度は真黒にしてね」と伝えると「え〜黒くしちゃうのむっにない」という声が聞こえてきました。最後に割り箸で削ると…「すこ〜い綺麗な色になった☆」と目を輝かせて見せてくれました☆削ったら色が出てくるのが楽しくなり、手が真黒になるまで削る姿も見られました。



# 年少クラス 8



## 七夕の願い事☆

7月7日は七夕。七夕に向けて、願い事を書いた短冊を自分で大笹に飾りつけました。自分より大きな笹を見ると「ニル何?木?」と目を輝かせていました! 短冊のヒモを笹に巻き付けることは、難しくて自分で頑張ろうとする姿が見られ、とても成長を感じた時となりました。ちなみに... 子どもたちの願い事はこんな感じでした! お医者さん、警察官、消防士、ケーキ屋さん、先生、ママさんになりたい! とし、キラキラと可愛らしい回答もありました♡ みんなの願いが叶いますように... ♪



## うちわ製作

うちわのデザインは、ハイビスカスの飾り付きのひんせり夏らしいかき氷です。味はイチゴ・レモン・ブルーハワイの3種類から好きな色を選ばれました! 氷の部分は天竺の紙を使い、筆を使ってシロップに見立てた絵の具を塗りました。実際に塗ってみると、まるでシロップみたい氷に溶けているようにじわりとにじんでき、見て美味しそうでは?と思わず笑顔に! 数日に分けて行ったのですが、少しずつ完成していくうちわを見て、子どもたちも「うわあ!」と嬉しそうに思いを込めて丁寧に作り上げたうちわ。この夏大活躍してくると嬉しいです。

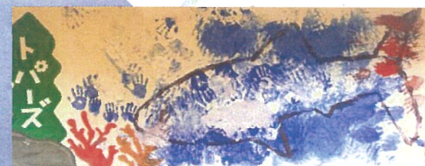


## 船づくり♪

食品トレのご持参ありがとうございました。持ってきていただいたトレに子どもたちがストローやホットボットのキャップ、ビニールテープ等を使い、船づくりを行いました。ビニールテープは何色にしよう... ストローはどうやって繋げたり、組み立てたろう... じっくり考えて、素敵な海見物船を作っている子もいました。上手く作る事ができ、嬉しくて「早くママに見せたい!」という声も沢山聞かれましたよ♡ ぜひ、ご家庭で遊んでみてください! ♪

## 夏期のActivity

初めての体験、フィンガーパインティングを行いました。1日目に年中クラスがやっているのを見て、楽しみにしている子がいるけれど、やらな... と緊張気味な子もいました。実際に触れ合ってみると、不思議な感触がたまらない様子! 今回はみんなの手で大きな海と大きな口のジンバイザXを完成させました! とても迫力のある作品となりましたよ。普段出来ない事をさせてくれた特別な日となりました。



## Information

9月19日(水)は音あそび参観となっております。音あそびってどんなことをしているの? 子どもたちの様子は? と気になる方もいらっしゃると思います。川崎先生の指導で子どもたちの様子をご覧頂くことができます。ご指導終了後、保護者の方へのお言いがございまして、併せてご参如下さい。また来園の際は、公共交通機関、もしくは徒歩でお越し下さい。