ぽかぽか

園だより

4月

PEARL KINDER GARTEN

PEARL PRIMARY CLUB

PEARL NURSERY SCHOOL

BABY PEARL NURSERY

4月 2021

		Kindergarten	After	Primary	Pearl Nursery School	BaBy Pearl Nursery		
1	木	慣らし教育活動　預かり 個人面談（最年少・年少）		サイエンス	慣らし保育	慣らし保育	木	1
2	金	↓　↓		工作	↓	↓	金	2
3	土						土	3
4	日						日	4
5	月	慣らし教育活動　預かり 個人面談（最年少・年少）		絵画	慣らし保育	慣らし保育	月	5
6	火	↓　↓		工作	↓	↓	火	6
7	水	↓　↓		ゲーム大会	↓	★	水	7
8	木	入園の日			★体操遊び	テラス遊び	木	8
9	金	進級式	はじめまして♪	体操		テラス遊び	金	9
10	土						土	10
11	日						日	11
12	月	午前教育活動開始 個人面談（年中・年長）	ちょうちょ	自己紹介		テラス遊び	月	12
13	火	↓	クイズ大会	↓		造形遊び	火	13
14	水	↓	リトミック	↓		★テラス遊び	水	14
15	木	↓	シールでアート	↓	★体操遊び	体操	木	15
16	金	↓	私は誰でしょう	↓		テラス遊び　身体測定	金	16
17	土						土	17
18	日						日	18
19	月	通常教育活動開始	カレンダー	絵画	園庭遊び	園庭遊び	月	19
20	火		Let's ダンス	ゲーム大会	↓	↓	火	20
21	水		コップでピョン	体操	↓	★テラス遊び	水	21
22	木	音あそび	魚釣りゲーム	工作	★体操遊び	園庭遊び	木	22
23	金	お誕生日会(4月)	リトミック	作文		↓	金	23
24	土						土	24
25	日						日	25
26	月	歌あそび	宝さがし	工作	園庭遊び	園庭遊び	月	26
27	火	避難訓練	椅子取りゲーム	サイエンス	避難訓練・身体測定	避難訓練	火	27
28	水		子どもの日の製作	作文	↓	★テラス遊び	水	28
29	木	昭和の日					木	29
30	金	自由登園	よく聞いて☆	ゲーム大会	お誕生日会（4月）	園庭遊び	金	30
		★進級式の日は、最年少・年少クラスは休園です。			★体操あそびは体操服でお越しください。	★印の日は体操服登園です。		

ご入園・ご進級　おめでとうございます。

Covid19 に振り回されるであろう１年になりそうですが、臨機応変に取り組むこともあるかと思いますが、ご理解、ご協力のほど、よろしくお願い申し上げます。

さて、コロナの影響で様々な生活様式に変化が求められました。子育てにおいても、家の外では母子で安全に安心して過ごせる場がないなど窮屈なことが多くなったかとも思います。
教育においても活動が制限されることとなりましたが、工夫を凝らしながら、ベストを探して参りたいと考えています。

保護者の皆様も、学生時代に英語の授業では「英語を身に着けると、世界で通用するぞ。外国人とコミュニケーションがとれるぞ。だから英語を勉強しよう」と、言われたのではなかったでしょうか。もっともそんな建前より「受験の必須科目だから」という現実的な理由もあったのですが･･･。その受験英語の勉強も現実的には通用しない語学の勉強でした。笑
英語が出来ると世界で通じる。それは将来この子が大人になっても変わらない、そのような前提の下での考えであり、当時の子ども達もそう思っていたことでしょう。
ところがどうでしょう。自動翻訳機なる商品もありますし、パソコンやスマホの翻訳機能は格段に進歩しています。
リモートワークでZOOM会議を行っている方も多いことでしょうし、個人的に「リモート飲み会」などを経験した方も、沢山いらっしゃることかと思います。
スマホやタブレットでZOOM会議が出来るとなれば、例えば私が日本語で話した内容が、瞬時に画面で英語の（フランス語でも中国語でも）字幕が流れる。私の手元画面では、相手の外国語が日本語字幕に表れる、そのようなこともすぐに実現することでしょう。
頭のカタイ人は「それでは外国の人と直接コミュニケーションがとれない」と言うかもしれませんが、スマホを外国人に向けるとイヤホンで翻訳された日本語が聞こえる、またはメガネの裏側に日本語字幕が流れる、これも時間の問題だと思っています。そのようなことが実用化された時代にそれでも「英語の先生」は、授業をするのでしょうか？それとも失業？
これからのAI時代は、私達に二つの課題を与えます。一つ目は「時代の変化に合わせて、大切にしてきたものを捨てる勇気」。幕末に福沢諭吉という人がいましたが、彼は蘭学（オランダ語）を懸命に学び、その第一人者となりました。ですが、横浜の外国人居留地に行って看板の文字が読めないことにショックを受けます。世界はオランダ語ではなく、英語であることを察した彼は、必死に身に着けたオランダ語を捨て、英語を学び直します。
その結果、福沢諭吉は開国・明治維新・文明開化に大きく貢献する人物となりましたが、最後までオランダ語にこだわった蘭学者達は、時代に取り残されていきました。
人は誰でも大切にしてきたものを捨てるには痛みが伴います。私のような性格の男性にとっては、最も苦手なことで踏み切るには相当な時間を必要とします。（どうしようか・・・とブツブツ言ってい

るときは自分を言い聞かせていることが多いようです。）それでも今後のAI時代には求められる決断だと思っています。

そして、二つ目の課題は「未知なるものへの好奇心をもつ」ことでしょう。そのためには、初めてのことに対して常に心を開く生き方が求められます。ところがこれは、案外難しいのです。皆さんの学生時代に受験勉強でも、クラブ活動でも先生が「今日から新しいことやるぞ」と言ったら「え〜」と言いませんでしたか？パール幼稚園でも、私が「これやるぞ！」と言うと同じ現象が起こることもあります・・・笑。今までやってきたことでも大変だったのに、また新しいことを覚えたり、やらなきゃいけないのか、と。第一の課題とも共通しますが、人は慣れたことをするのが好きです。何故なら、その方が楽だからです。

この真逆が園児たちです。先生が「新しいことやりますよ」と言うと、子ども達は「何だろう？！」と目を輝かせてくれます。

知識ではなく知性を磨く。いつも学びそのものを楽しむ。新しいことを歓迎する。どうやら、子ども達がお手本になりそうです。今年も子どもたちから多くのことを学ぶ機会をいただけることと思っています。フレッシュな先生も多くいますので、これまたフレッシュなエナルギーも分けていただけそうです。

園長　野村　良司

INFORMATION

Pearl Kindergarden ・Pearl Primary Club・ Pearl Nursery School・ BaBy Pearl Nurseryでの生活を送る上で、大切な内容が全てこのINFORMATIONのページに記載してございます。必ずご確認下さいますようお願い致します。

Academy

お任せ下さい

子どもたちは、新しい園生活に慣れるまで不安があろうかと思います。また、保護者の方々も同様のことと思いますが、学園にお任せください。お母様の不安そうな顔は子どもたちに伝わりますし、クラスから保護者の方の姿が見えるといつまでもなじめません。
泣いてしがみつくお子様もいるかと思いますが、お母様も頑張ってお子様の為に笑顔で送り出して下さい。

園児身分証明書の発行について

園児身分証明書はネームホルダーに入れ、送迎時（バスも含む）や参観などで園にいらっしゃる際に必ず首から提げてお越し下さい。（ない場合にはお引き渡しが出来ません。）また、複数名で使用される場合には原本をコピーしてお使い下さい。紛失により再発行する場合には手数料1500円を徴収致します。

インデックスについて

ホームページ“在園児のページ”上での閲覧となり、ご自宅での印刷が可能となります。
インデックスはクラスの様子をお伝えするためのもので、全員が写っているわけではございませんのでご了承下さい。
パスワードは毎月れんらくアプリにてご連絡致します。

園貸し出しのお着替えについて

各自お持ち頂いているお着替え袋の中身がなくなった場合、園のものをお貸し致します。
上履き、制服等、園から借りたものは洗ってから速やかにお返しください。
下着（パンツのみ）の着替えは新しいものをお貸しいたします。園から下着（パンツ）の着替えを借りた際には、新しいものをご用意いただき、お返しください。

薬について

原則、薬はお預かり致しません。
病院でご相談頂きますと、薬の処方(回数)を変えて頂けるようです。ご協力お願い致します。

除籍・退園処分について

入園基準にもなっておりますが、本園の教育方針及びお約束事にご賛同いただけない方は除籍処置をとらせて頂きます。また、本園の名誉を犯した場合も同様の処置をとらせて頂きます。
教育料を３ヶ月以上滞納された場合も同様の退園処置をとらせて頂きます。

出席停止について

インフルエンザ	発病から5日、 または解熱から3日の長い方
流行性耳下腺炎 （おたふくかぜ）	耳下腺の腫れが引くまで
咽頭結膜熱 （プール熱）	症状がなくなった後、 2日を経過するまで
腸管出血性 大腸感染症	医師の判断により、伝染の恐れがないと 認められるまで
流行性角膜結膜炎	医師の判断により、伝染の恐れがないと 認められるまで
ヘルパンギーナ	発熱や咽頭・口腔の水泡・潰瘍を伴う急性期
流行性下痢嘔吐症 （ノロ・ロタウイルス）	嘔吐・下痢が回復し、全身状態がよくなるまで
百日咳	特有な咳がなくなるまで
麻疹（はしか）	解熱後、3日を経過するまで
水疱（みずぼうそう）	すべての発疹がかさぶたになるまで
風疹（三日はしか）	発疹がなくなるまで
手足口病	発熱・発疹がなくなるまで
溶連菌感染症	抗生剤治療後、24時間を経て全身状態が よくなるまで
伝染性紅斑（りんご）	発疹のみで全身の状態が良くなるまで

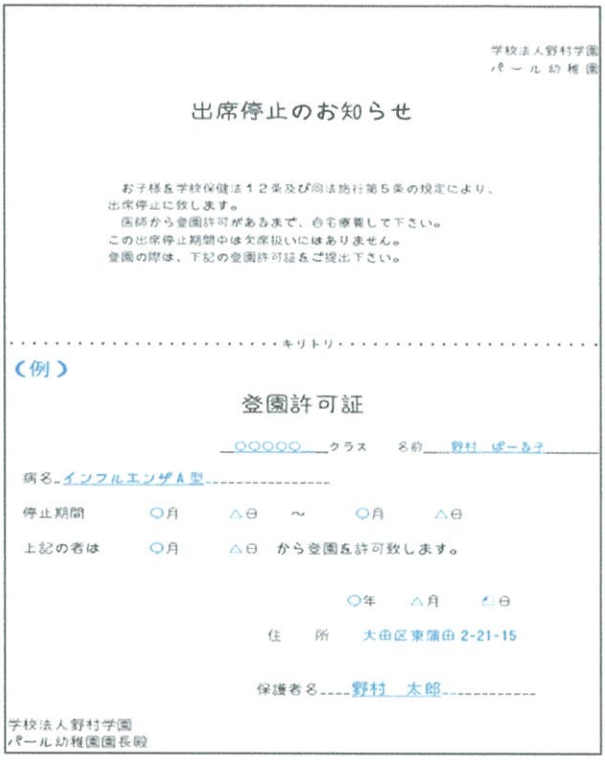

学校法人野村学園
パール幼稚園

出席停止のお知らせ

お子様を学校保健法１２条及び同法施行第５条の規定により、
出席停止に致します。
医師から登園許可があるまで、自宅療養して下さい。
この出席停止期間中は欠席扱いにはありません。
登園の際は、下記の登園許可証をご提出下さい。

・・・・・・・・・・・・・・・・・・キリトリ・・・・・・・・・・・・・・・・・・

（例）

登園許可証

○○○○○ クラス　名前 野村 ぱーる子

病名 インフルエンザA型

停止期間　○月　△日　～　○月　△日

上記の者は　○月　△日　から登園を許可致します。

○年　△月　□日

住　所　大田区東蒲田 2-21-15

保護者名 野村　太郎

学校法人野村学園
パール幼稚園園長殿

◎ 登園許可証はHPの在園児のページからダウンロードしてご使用下さい。
◎ 医師の診断をいただき、保護者の方が記入して下さい。
◎ お子様の登園初日にご提出をお願い致します。

※ インフルエンザに関しましては、本人がインフルエンザにかかっていない場合でもご家族がインフルエンザと診断された場合は、出席停止となります。
※ また、ご兄弟が通われている学校の学級閉鎖や学年閉鎖の場合も同様の対応をお願い致します。
※ 【とびひ】は学校感染症ではありませんが、伝染するものなので症状が落ち着くまでご自宅で様子を見てください。
※ 集団生活の場であることをご理解いただき、ご協力お願い致します。

新型コロナウイルスへの対応について

ご家族などで濃厚接触及び感染（PCR検査を受ける等）の疑いが持たれた場合は、他言せず、速やかに園まで電話連絡、または、メールにてご一報（info@pearl.ac.jp）いただきますようお願い申し上げます。
また、そのような状況の場合、結果が分かるまで園は欠席して頂きますようご協力ください。

廃材集めにご協力ください。

下記の廃材がございましたら、幼稚園まで随時お持ちください。ご協力の程、よろしくお願い致します。

- 布(無地、水玉、チェック等)
- プリン、ヤクルト等のプラスチックカップ
- 毛糸(明るい色)
- コースター
- アルミカップ(お弁当などで使うもの)
- アイスクリームの木のスプーン
- 発砲スチロール
- プチプチ
- サランラップの芯
- ビーズ(大、中、小)
- 綿
- 綿ロープ(上履き袋などのヒモ)
- 麻ひも
- 和紙
- ストロー
- リボン
- スポンジ
- モール
- ボタン(平らなもの)
- セロファン
- コルク
- 障子紙
- リンゴなどのネット
- 紙皿
- 紙コップ
- 紙ナプキン

Pearl kindergarten

出欠席・遅刻・早退の連絡について

- 欠席・遅刻・早退・バス不要・バス停変更の連絡はその日の7:30までにれんらくアプリにてお伝えください。
  それ以降の場合は全てお電話にてご連絡をお願い致します。
- バスコース・歩きコース共に送迎者がお母様以外の方になる際は、欠席・遅刻・早退・バス不要連絡の連絡事項欄に必ずその旨を記入して下さい。毎日または毎週変更になる場合もアプリにてご連絡お願い致します。
  (アプリ上で毎日指定・曜日指定が可能です。)
- 教育活動終了後、課外教室に参加される場合は、連絡事項欄に必ずその旨を記入してください。

※れんらくアプリの備考欄は簡潔にご入力ください※

例… (アフター)アフター参加のため ／ (課外教室)GrapeSEEDに参加のため ／ (送迎変更)送り　父・帰り　祖母
(早退)私用のため13:30に早退 ／ (遅刻)通院のため10:00頃登園予定　／(体温)　36.3度

- お電話でご連絡頂く際には必ずクラス・コース・名前をお伝えください。
- 遅刻・早退をする場合は直接クラスに行くのではなく、事務室にお越しください。
- 連絡は全て口頭・連絡帳ではお受けできません。必ずれんらくアプリまたはお電話にてご連絡お願い致します。

検温結果のご入力について

- お子様の体調管理及び新型コロナウイルス感染防止対策のため、7:30までに、れんらくアプリの連絡事項欄より、お子様の体温の検温結果を毎日必ずご入力ください。

登降園について

- 歩きコースの登園時間は9:00～9:20となります。新年度当初は慣れないため不安なことが多く、保護者の皆様の心配な気持ちも分かりますが、少しでも早く幼稚園に慣れるためにも、頑張っている子どもたちのためにも門の所で引き渡しをし、速やかにお引き取り下さい。また、門の前での情報交換などの立ち話はご遠慮ください。
- 門は子どもたちの安全のためにも必ず閉め、しっかりと施錠できているかを必ずご確認ください。
- 9:20を過ぎましたら門は施錠させて頂きます。それ以降に登園した場合はインターホンを押し、クラス・名前をお知らせの上、事務室にお越しください。
- 園庭は人工芝です。ヒールの高い靴を履いて人工芝の中に入ると、芝生に穴が開いてしまいます。
  子どもたちの安全を守るための人工芝ですので、ご理解ご協力をお願い致します。

幼稚園　門の開錠方法について

- 門の上部にスライド式の鍵が設置してあります。開扉および閉扉の際は、スライドしてから扉を開けていただくようお願い致します。
  なお、開扉・閉扉された際は、必ず鍵を所定の位置に戻していただくようご協力をお願い致します。



開扉時は、右（矢印の方向）に
スライドをお願い致します。

事務窓口について

月・火・木・金　　9:00～16:00
水・午前教育活動　9:00～12:00　　の対応となります。長期休みの際も同様となります。

物品販売について

- 自由画帳等の教材　及び　園服以外の着用品については、れんらくアプリ【用品注文】からご注文ください。
- 代金は翌月の教育料と合わせて引き落としとなります。
- 在庫がある場合、２～３日中にお子様にお渡しいたします。在庫がない場合、お渡しまでお時間をいただく場合がありますのでご了承ください。

教育料の口座自動引き落としについて

- 教育料の口座自動引き落としは毎月10日に自動引き落としにて納入いただきます。
- 銀行口座より引き落とし手数料が54円かかります。合わせてご入金ください。休日の場合は翌日引き落としとなります。また、10日に残高不足で引き落とされなかった場合は25日に再度自動引き落としにて納入いただけます。それでも残高不足で引き落としされなかった場合は園よりれんらくアプリにてお伝え致します。
  ご家庭より、指定の口座へお振込みをお願い致します。
  （この場合、振込みが確認できるまで、３日から７日かかりますので再度請求された場合はご了承下さい。）
- 尚、銀行処理のため、４・５月分は５月10日(月)に２ヶ月分、７月・８月分は7月12日(月)に２ヶ月分、２・３月分は２月10日(木)に２ヶ月分自動引き落としとなります。

モーニング・アフタークラスについて

- れんらくアプリからのお申し込みとなります。(申し込み方法は別途参照)
- **申し込み時間はご利用日前日の17:00まで**とさせていただきます。それ以降で申し込みをされる場合はお電話にてご相談ください。尚、代金は月末にまとめて精算し、次月の教育活動費と合わせてのお引き落としとなりますので確認の上、期日内に指定の振込口座へお振込みをお願い致します。

モーニングクラス…	月・火・水・木・金	7：30～9：00まで	一律　300円
アフタークラス…	月・火・木・金	14：30～19：00まで	一律1,500円
	水・午前教育活動	11：30～19：00まで	一律1,500円

- 午前教育活動日は給食の注文も可能です（別途1食540円が必要です）。
  給食発注の関係上、**給食の申し込みは２週間前の17時**となります。**給食注文をされますと、締め切りを過ぎてキャンセルされた場合でも給食費はご負担いただくこととなります**のでご了承ください。
- モーニングクラス・アフタークラス共に、年中・年長クラスは4月9日(金)より／年少クラスは4月12日(月)より開始いたします。(年少クラスにつきましては、お子様の状態にもよりますので一度ご相談ください。)
- アフタークラスの際は、ご自宅より食べきれる量のおやつを袋又は容器に入れてお持ちください。
  飴・ガム・チョコレートはご遠慮いただき、自分で開けられない場合は封を開け、容器に入れてお持ちください。

もしも・・・の災害について

２０１１年の東日本大震災から１０年の月日が流れ、もしも・・・と考えてしまうと、不安が募るばかりですが、今後も同レベルの災害を想定して、避難訓練などを徹底して行っていきます。実際にどうなってしまうのか？予想できないのが現状ですが、そのような場合は保護者の皆様には次のようにご協力いただきますようにお願い申し上げます。

≪避難場所について・・・≫

現在、避難場所といたしましては、東蒲田２丁目公園となっていますが、原則的には幼稚園で待機します。それはその時の災害状況に応じて対応が変化すると考えられるからです。理由としては以下のとおりです。

①幼稚園近隣の家屋の崩壊、火災などの被害状況によって東蒲田２丁目公園まで避難できない恐れがあるため。
②本園は耐震補強工事をしているため、阪神淡路大震災・新潟中越地震・東日本大震災規模の地震には数字的には耐えられるようになっているため。
※　万が一、他の場所へ避難する場合においても、どこへ避難するか明確にしておきますので、まず幼稚園にお迎えに来ていただければと思います。

≪緊急連絡について・・・≫

①災害時の緊急連絡は取れないものとお考えください。
②電話は不通になるものとお考えください。
③よって、幼稚園からは連絡できないものとお考えください。
④何よりも園児の避難を第一として考えてすべての教職員で行動しますので、緊急連絡は全園児が避難し終えて、落ち着いてから一般電話、携帯電話、メールで努力します。
⑤緊急連絡についても最善の努力をいたしますが、一般電話はもちろんのこと、携帯電話さえ通話できない状態が考えられますので、連絡は取れない可能性が大きいものと思われます。

≪スクールバスについて・・・≫

①バスコースの保護者の方々も幼稚園にお越しくださるようお願い申し上げます。
②送迎中に災害が起きた場合は、コースの途中であっても園まで避難してくることが前提と考えております。
③また、警察、消防などの指示に従って避難せざるを得ない場合も発生するとも考えております。

災害時においては保護者の方々がお迎えにお越しになるまで園児の安全確保・万が一の怪我の応急処置などに最善を尽くしてまいります。まずはご自身が落ち着いて、ご自身、ご家庭の安全を確保し行動してください。幼稚園からは連絡がないものと思って行動し、必ず幼稚園にお迎えをお願い致します。

降園時のお願い(園児身分証明書を首から提げてお越しください。)

歩きコースの降園時間

	最年少	年少	年中	年長
月・火・木・金	14:00	14:15	14:30	14:45
水・午前教育活動	11:00	11:15	11:30	11:45

- **園庭でのお帰りの会終了後、速やかにご帰宅ください。**園庭で遊んだり、立ち話をされたりしますと他学年や残っているバスコースのお子様への教育活動が行き届きません。お子様の安全のためにもご協力お願い致します。
- 幼稚園の前の道は一般道です。近隣・通行人より苦情が度々入りますのでご協力お願い致します。
- 自転車でお越しの際には白線の内側に止めてください。
- お車でお越しの際は、必ずコインパーキングをご利用ください。

●お帰りの会について

- 各学年、クラスごとに並んでお帰りの会を致します。教職員が開門後、速やかにお子様のお隣にお並びください。
- お帰りの会が終了しましたら、速やかにご帰宅ください。
- 門から出る際には必ずお子様と手を繋いでください。(幼稚園前の道は車や自転車が通ります。)

※ 雨天時は園内にてお帰りの会を行います。開門後、年少クラスは各クラス廊下前に、年中クラスは各クラステラス前に、年長クラスは玄関またはテラスにお越しいただければと思います。
なお、園内に上がる場合は、保護者の方の履き物はご自身でお持ちください。

- 重要な用件以外の担任への質問などは、お帰りの会終了後または夕方にお電話にてお伝えいただければと思います。

●お願い

- 幼稚園向かいの美容室(ビューティーノダ)の敷地に入り、遊んでいる姿が見られます。個人の方の私有地ですのでバリアフリーの坂道や手すりにぶら下がって遊ばないでください。
- 幼稚園前の私有地のシャッター(最上電気工業)に寄り掛かったり、蹴ったりすることはおやめください。

《ビューティーノダ》

《最上電気工業》

バスコースの皆様へ(園児身分証明書を首から提げてお越しください。)

- バスコースの方は各停留所の時間の５～１０分前にお待ちください。
- 交通事情などで遅れる場合もあると思いますが、安全第一での運行を心がけていますので、ご理解ご協力をお願い致します。
- 数箇所の停留所での子ども同士・お母様同士の話し声、行動について苦情が届いています。モラルを持った行動をお願い致します。昨年も数箇所のバス停で同じような苦情が届き、バス停を変更しております。
- 静かに並び、必ず、お子様と手をつないで安全にお待ち下さい。降園時も同様、バスを降りたらすぐにお子様と手をつないで下さい。ご兄弟につきましても、ご協力お願い致します。
- バス発車後走って見送ってくれるお友だちもいますが、危険ですので絶対におやめ下さい。
- 時間に遅れますと以降の停留所の時刻に影響が出てしまいますので、**時間になりましたら出発させて頂きます。**
- バスが到着してからコートやマフラーを取ったり、リュックを背負ったりするのではなく、バスが到着したらすぐに乗車出来るように支度を整えてお待ち下さい。
- 特別な事情でバスコース内でのバス停変更を希望される場合、当日7:30までにれんらくアプリよりご連絡ください。なお、定員内で停留所を決定しておりますので、頻繁なバス停変更はご遠慮いただくようお願いいたします。

お弁当・給食について

- 給食は年間を通してのお申込み制です。年度の途中から変更することはできません。
  長期欠席等あらかじめ欠席が分かっている場合は、分かった時点で早めにご連絡をお願い致します。
- 早退する場合は衛生上、給食で配膳された物のお持ち帰りはご遠慮頂いております。
- 給食費は、教育活動費と一緒に口座より引き落しとなりますのでご確認ください。
- 給食のメニューは月末にれんらくアプリで配信致します。ご確認下さい。
- 箸やスプーンなど全ての物にご記名をお願い致します。また、消えやすい為、毎日確認してください。

給食というと楽しい…というイメージが浮かびますが、慣れない子どもたちにとっては準備や片付けなど全て自分で行う大変さ・大切さを知る場ともなります。ご家庭でも椅子に座り、立ち歩かないようにして自分で食べられるようにするなど意識していただければと思います。

●給食

持ち物(ランリュックに入れること)

- コップ：毎日お持ち下さい。名前は消えないように側面に記入して下さい。
- コップ袋：衛生管理のため必ずコップは袋に入れ、コップは毎日洗ってください。
- 箸箱：箸箱はお子様が自分で開閉できる物にしてください。箸が使えないお子様は慣れるまではフォークを持たせていただいても構いませんが、なるべく早く使えるようにご家庭でもご協力をお願い致します。
- 水筒：お茶かお水を入れ、毎日持たせて下さい。必ず紐をつけるようお願い致します。
  ※　安全の為、肩から斜め掛けをしてください。

※　一人一枚トレーのご用意がありますので、ランチョンマットは使用いたしません。

●お弁当

持ち物(ランリュックに入れること)

- コップ：毎日お持ち下さい。名前は消えないように側面に記入して下さい。
- コップ袋：衛生管理のため必ずコップは袋に入れ、コップは毎日洗ってください。
- お弁当箱：必ず幅広のゴムベルトで留めてください。(落とした場合、中身がこぼれないようにするため)
  一般的な長方形・小判型のお弁当箱にしてください。
  両脇にふたを留める留め金のついている物は１人で取り扱い出来ませんので禁止させていただきます。
  又、動物型などのお弁当箱も避けてください。
- 箸箱
- お弁当袋：お弁当と箸箱は布に包まず袋に入れてください。
- ランチョンマット：お弁当箱の下に敷けるくらいの大きすぎないものをご用意ください。
- 水筒：お茶かお水を入れ、毎日持たせて下さい。必ず紐をつけるようお願い致します。
  ※　安全の為、肩から斜め掛けをしてください。

給食お手伝いシステムについて

- 4月より給食が始まります。今後、各クラス配膳のお手伝いを募集致します。お申し込みはれんらくアプリからとなりますが、詳細は決定しましたらお知らせ致します。（お給食ご注文の方のみの募集となっています。）
- 妹弟ご一緒のお手伝いはご遠慮ください。
- 当日は、エプロン・三角巾・お箸を必ずお持ちいただき、マスクの着用をお願い致します。

※　年少クラスはママとのお別れが寂しくなってしまうため、しばらくの間、募集はいたしません。
お手伝いをお願いする際、お知らせ致します。ご了承ください。

毎月のお誕生日会について

幼稚園では毎月のお誕生日会を全学年合同で行いますが、今年度もお子様のみでの開催とさせていただきます。
保護者の方のご参加はご遠慮いただきますこと、ご了承ください。

持ち物について

- ティッシュなどの細かいものも含め、持ち物すべてに、ひらがなでお名前の記入をお願い致します。

※ リュック・サブバック・水筒など、幼稚園に持って来る物には安全のため、キーホルダーやチャームなどはつけないで下さい。

- サブバックは持ち帰った翌日（金曜日に持ち帰った場合は月曜日）に必ずお持ち下さい。
- おたよりばさみに、シールやステッカーは貼らないで下さい。園からお渡ししたサーキットのステッカー等についても同様にお願い致します。

※ お子様自らおたよりばさみからお手紙を出せるようにしたいので、ご家庭から連絡帳やお手紙がある場合は、お子様にも声をかけてください。

クラスキャップについて

- お手入れ方法ですが、お洗濯に対応出来る素材で作っていただいております。型くずれ等の心配がありますので、ネットにいれて（あまりたくさんの物と一緒ではなく）お洗濯して頂ければと思います。
- ゴムを付ける必要はありません。（後ろのアジャスターでサイズ調整してください）
- ネームタグにお名前をひらがなでご記入ください。

※ 女の子は必ずキャップがかぶれる髪型でご登園ください。

クリアファイルについて

- クリアファイルは、サブバックの中に大事なお手紙などを入れて持ち帰る際に使用させて頂きます。クリアファイルに入れてお手紙を持ち帰った際は、必ずまたサブバックに入れてクリアファイルを園にお返し下さい。
- 新しく配布させていただいたクリアファイルの**左上にひらがなで大きく**クラス名・お名前をご記入下さい。

下痢・嘔吐時について

大田区からの通達により、下痢・嘔吐時の着用物は、原則洗い流さずお返しいたしますのでご了承ください。

入園の日について

入園の日は4月８日(木)となります。スクールバスの運行はございません。
クラスごとに時間が異なりますので、詳細はお渡ししております資料をご確認ください。

教育活動時間について

- 4月16日(金)までは全学年午前教育活動となります。
- 通常教育活動は4月19日(月)からとなり、給食も開始いたします。

個人面談について

- 最年少、年少クラスは4月1日(木)～4月7日(水)／年中、年長クラスは4月12日(月)～16日(金)の期間で個人面談を実施いたします。限られた時間での面談となりますので、面談開始時刻の少し前にご来園ください。

※ 皆様の希望の日時をお聞きすることは出来ません。指定させて頂いた日時にご都合が合わない場合は、個人面談を実施できないこともご承知おきください。ご理解、ご協力の程よろしくお願い致します。

各学期教育実施期間について

- 1学期…4月9日(金)～7月16日(金)
  夏期のActivityについては7月7日(水)、8日(木)、9日(金)となります。3日間とも通常教育活動となります。(この3日間はご家庭のお弁当をご用意ください。スクールバスは通常通り運行いたします。)
- 2学期…9月1日(水)～12月17日(金)
- 3学期…1月7日(金)～3月17日(木)
- 卒園式…3月18日(金)

長期休業中の預かりについて

- 夏休みの預かりについて…7月19日(月)～8月27日(金)
  ※ 詳細につきましては後日お伝えいたします。
  ※ 8月7日(土)～15日(日)は休業期間となります。
  ※ 8月30日(月)・31日(火)は教員研修のためお預かりは致しません。
- 冬休みの預かりについて…12月20日(月)～12月28日(火)
  ※ 日曜日、祝日は実施いたしません。詳細につきましては後日お伝えいたします。
- 春休みの預かりについて…3月22日(火)～3月31日(木)
  ※ 日曜日、祝日は実施いたしません。詳細につきましては後日お伝えいたします。

集団での行事につきましては、コロナウイルスの影響により変更・中止となる場合がございます。（詳細は追ってご連絡致します）

FESTAについて

- 9月下旬～10月上旬を予定しています。
- 6月以降に決定いたします。決まり次第日程をお伝えいたします。会場は大田区総合体育館を予定しております。

年長Campについて

日程は7月12日(月)～7月14日(水)を予定しております。詳細は決まり次第お伝えいたします。

※　年中クラス・年少クラスは休園となります。

音舞台について

- リハーサル…12月2日(木)　大田区民ホールアプリコにて
- 本番　　…12月3日(金)　大田区民ホールアプリコにて

UTABUTAIについて

- リハーサル…3月3日(木)　めぐろパーシモンホールにて
- 本番　　…3月4日(金)　めぐろパーシモンホールにて

体操服での登園について

- 内科検診　及び　毎月の園だよりでお知らせがあった日は体操服で登園してください。
- クラス別サーキットを行う日・・・日程は後日お知らせいたします。

※　女の子のお子様は、必ずクラスキャップが被れる髪型での登園をお願い致します。

音あそびについて

年少クラス・年中クラス・年長クラス共に月に１回、全日本合奏連盟　川崎睦美先生　に音楽指導・音あそびにお越しいただきます。リズム遊び・鍵盤ハーモニカ（ZENONピアニーを園指定のものといたします。）を使用して楽しく音感遊びをしていきます。

歌あそびについて

子どもたちの天使の歌声を大切にしたい！歌うことが面白く、楽しく歌あそびを！ということで、はるばる兵庫県より株式会社ブレーメン音楽研究所　前橋美里先生　による指導で定期的な声楽指導・歌あそびを行います。

Primary Club

バス運行に際してのお願い

- 欠席や遅刻などによりバス停変更がある場合には、ドライバーに口頭で伝えるのではなく、必ず電話またはれんらくアプリにて幼稚園にご連絡ください。
- 様々な交通状況を考慮し、バス停を定めておりますので、指定の場所でお待ちください。
- 時間に余裕を持ち、バス停にお越しください。
- バスを見かけると駆け寄る姿が見られますが大変危険ですので、絶対にしないでください。
- 下校後、校庭で遊んでしまい、時間を忘れる児童が目立ちますので、速やかにバス停で待機するようにお願い致します。

以上の点を必ずお守りください。
安全に運行するため、ご協力よろしくお願い致します。

教育料の口座自動引き落としについて

- 教育料の口座自動引き落としは毎月20日に自動引き落としにて納入いただきます。
- 銀行口座より引き落とし手数料が108円かかります。合わせてご入金ください。休日の場合は翌日引き落としとなります。また、20日に残高不足で引き落とされなかった場合は、ご家庭より、指定の口座へお振込みをお願い致します。
  （その際の手数料はご負担いただくことになりますのでご了承ください）

通園日数・通園日等のご変更及び退会のお手続きについて

- 今年度より、通園日数や通園日等の変更を希望される場合は、PrimaryClub担当教諭へのご相談及び幼稚園事務室までお越しください。所定の用紙をお渡し致します。
- 退会を希望される場合は、当月20日までにお申し出いただき、幼稚園事務室までお越しください。
  所定の用紙をお渡し致しますので、月末までにご提出をお願い致します。

Pearl Nursery School

登園・降園について・・・

不審者の侵入や園児の飛び出し等を防ぐ為、お願いがございます。

- インターフォン、自動ドアの開閉ボタン、打刻用iPad等の電子機器は、必ず保護者の方が操作いただくようお願い致します。
- 入口のインターフォンでは、IDカードを見せ必ず園児のお名前を伝えてからお入りください。
- 園の前は車や自転車等の通りがとても多いため、園外へ出る際には必ずお子様と手を繋ぎ、準備が出来てから保護者の方が自動ドアを開けてください。

出欠席・遅刻・早退の連絡について

欠席・遅刻・早退、の連絡は午前7時30分までに必ずれんらくアプリにてご入力ください。
また、ご家庭での様子（連絡事項）は、9時00分までにれんらくアプリにてご入力ください。
それ以降のご変更は全てお電話にてお願い致します。

毎日持参していただくものについて

- 食事用エプロン　2枚　→　留め口がマジックテープのエプロンをご用意ください。
- タオル　1枚　→　食事の際に口や手を拭きますので、肌の弱いお子様はガーゼタオルをおすすめ致します。
- 着替え　2組　→　1組目(上着・ズボン)は手に持ちクラスの中へ。
  2組目(肌着・上着・ズボン)はロッカーの中へお入れください。

着替えセットについて

もしものお着替えとして、常に2組をロッカーにおいて保管してください。

服装について

- 基本となる服装は、スカートやワンピースなどを避け、お子様が動きやすく、着脱しやすいものをご用意ください。
- ボタンやフードがついていないものをご用意ください。お子様が慣れている服装、汚れてもいい服装で活動が出来るようにご用意をお願い致します。
- 靴下は滑って転倒しやすいので、必ず玄関で脱ぎ、靴と共に靴箱に入れてください。
- 肌着は子どもが着脱しやすいように、Tシャツ型でボタンのないものをご用意ください。
- 毎週木曜日は体操着での登園をお願い致します。

下痢・嘔吐時について

大田区からの通達により、下痢・嘔吐時の着用物は、原則洗い流さずお返しいたしますのでご了承ください。

キャップについて

- お手入れ方法ですが、お洗濯に対応できる素材でできております。
- 型崩れ等の心配がありますので、ネットに入れて（あまりたくさんの物と一緒ではなく）お洗濯して頂き、一年間又は二年間かっこよく使っていただきたいと思います。
- ネームタグには名前を**ひらがなでご記入**ください。

クリアファイルについて

クリアファイルは、大事なお手紙等を入れて持ち帰る際に使用させていただきます。
持ち帰ったクリアファイルは、必ず翌日持参していただき、ロッカーに入れてください。

非常時のお子様の引き渡しについて

近年、関東圏内に直下型地震が起こると予測されております。大きな災害や事件、事故が起きました際には、以下の場所にてお子様をお預かり致します。園外への避難が必要となった場合には、入口に行先を明記し、全員での避難をさせていただきますので、その場所までお迎えをお願い致します。

第一避難所　パール幼稚園
第二避難所　東蒲中学校

園内の危機管理体制について

不審者対策として、警備会社から警察へ連絡が出来るようになっている他、学校110番で警察へ直接連絡が出来るようになっています。

保育中の事故について

保育中に怪我をし、受診の必要性がある場合には、保護者の方へ連絡を取り、適切な医療機関へ受診をします。
保護者の方と連絡が取れない場合は、理事長の判断で救急対応を行う場合がございますのでご承知おきください。
万が一の事故に備えて、保険に加入しています。

お願い

- 緊急でご連絡させて頂くこともございますので、住所・電話番号・携帯電話番号・勤務先に変更がある場合はすぐにお知らせください。
- 送迎の方が変更となる場合は必ず園にご連絡いただき、園児身分証明書を持ってお越しください。
  ご連絡がない場合はお引渡し出来ません。
- 園からの配布物・れんらくアプリには重要な内容も記載しておりますので、必ず目を通してください。
- 入れ間違い等を防ぐ為、お子様の持ち物には全て、お名前の記入をお願い致します。
  また、小物類のお名前は消えやすくなっておりますので、消えかかっているものに関しては、再度記入をお願い致します。
- 引っ掻き予防として、週明けには爪を切ってからの登園をお願い致します。
- れんらくアプリはお子様のご様子をご家庭と園で共有するためのものです。ご家庭でのご様子やエピソード、服用している薬などを毎日必ずご入力ください。また、園からも１日のご様子を配信させていただいておりますのでご確認をお願い致します。

BaBy Pearl Nursery

登園・降園について

不審者の侵入や園児の飛び出し等を防ぐため、出入り口には電気施錠が2ヵ所あります。
入口のインターフォンでは、必ずIDカードを見せ、園児のお名前をお伝えください。
また、BaBy Pearl Nursery前は大きな通り(産業道路)となっています。園外へ出る際には必ずお子様と手を繋いでください。

れんらくアプリについて

欠席・遅刻・早退の連絡は午前7時30分までに、お子様のご様子についての連絡は午前9時までとなっておりますが、お子様のご様子を把握してお預かりをさせていただきたいため、9時よりも前に登園される方は、登園するまでに必ずれんらくアプリでご連絡ください。
また、延長保育のお申込みは2日前の午後6時30分までとなっております。れんらくアプリよりお申し込みください。
それ以降のご変更は全てお電話にてお願い致します。

毎日持参していただくものについて

- 食事用エプロン(給食用・おやつ用)　2枚→留め口はマジックテープのエプロンをご用意ください。
- タオル　2枚→食事の際に口や手を拭きます。肌の弱いお子様はガーゼタオルをおすすめします。
- お着替え袋　1組(肌着・シャツ・ズボン・オムツ)

以上３点を大きめのバッグに入れて、お持ちください。

服装について

- 基本となる服装はお子様が動きやすく、着脱しやすいものでお願いします。
  ボタンやフードがついていないものをご用意ください。
  また、お子様が慣れている服装、汚れても良い服装で活動が出来るようにご用意をお願い致します。
- 肌着は子どもが着脱しやすいようにTシャツ型でボタンのないものをご用意ください。
- 毎週水曜日は体操服での登園をお願い致します。
- ロッカーの中に、予備のお洋服を2組ご用意ください。
  (肌着・シャツ・ズボン・パンツ・靴下・エプロン・タオル)　×　2組

下痢・嘔吐時について

大田区からの通達により、下痢・嘔吐時の着用物は、原則洗い流さずお返しいたしますのでご了承ください。

土曜保育について

- 土曜保育は原則、お仕事をされている方が対象となります。
  利用される場合には、土曜日勤務証明の提出を必須とさせていただいております。
  利用申請の用紙が必要な場合はお声がけください。
- 土曜保育を利用される際は、1週間前の金曜日午後12時までに利用申請の提出をお願い致します。

園内の危機管理体制について

不審者対策として、警備会社から警察へ連絡が出来るようになっている他、学校110番で警察へ直接連絡が出来るようになっております。

保育中の事故について

- 保育中に怪我をし、受診の必要性がある場合には、保護者の方へ連絡を取り、適切な医療機関へ受診をします。
- 保護者の方と連絡がとれない場合は、理事長の判断で救急対応を行う場合がございますので、ご承知おきください。
- 万が一の事故に備えて、保険に加入しています。

キャップについて

- お手入れ方法ですが、お洗濯に対応できる素材でできております。
- 型崩れ等の心配がありますので、ネットに入れて(あまりたくさんの物と一緒ではなく）お洗濯をしていただき、一年間または二年間かっこよく使っていただきたいと思います。

※　ネームタグには名前をひらがなでご記入ください。

クリアファイルについて

クリアファイルは、大事なお手紙等を持ち帰る際に使用します。
このクリアファイルは、各自ご家庭でご用意いただき、表に名前を記入してお持ちください。
持ち帰ったクリアファイルは、必ず翌日に持参していただきますよう、お願い致します。

非常時のお子様に引き渡しについて

近年、関東圏内に直下型地震が起こると予測されております。大きな災害や事件、事故が起きました際には、以下の場所にてお子様をお預かり致します。園外への避難が必要となった場合には、入口に行先を明記し、全員での避難をさせていただきますので、その場所までお迎えをお願い致します。

第一避難所　西糀谷二丁目北児童公園
第二避難所　パール幼稚園
※水害の場合、隣接しているマンション、パークハイムC（さとの上）401号室が避難場所となります。

BaBy Pearl Nurseryからのお願い

- 緊急でご連絡させていただくこともございますので、住所・電話番号・携帯電話番号・勤務先に変更がある場合はすぐにお知らせください。
- 送迎の方が変更になる場合は必ず園にご連絡ください。ご連絡がない場合はお引渡し出来ません。
- 園からの配布物には重要な内容も記載しておりますので、必ず目を通してください。
- 入れ間違い等を防ぐため、お子様の持ち物には全てお名前の記入をお願い致します。また、小物類のお名前は消えやすくなっておりますので、消えかかっているものに関しては、再度記入してください。
- 引っ掻き防止として、週明けには爪を切ってからの登園をお願い致します。
- れんらくアプリはお子様のご様子をご家庭とBaBy Pearl Nurseryで共有するためのものです。ご家庭でのご様子やエピソード、服用している薬などを毎日必ずご記入ください。また、BaBy Pearl Nurseryからも一日のご様子を配信させていただいておりますので、ご確認をお願い致します。

より便利に！より快適に！
れんらくアプリ！

れんらくアプリ機能のお知らせ

欠席・遅刻・早退・バス不要連絡機能

本日より専用アプリ（専用携帯サイト）から「欠席」「遅刻」「早退」「登園バス不要」「降園バス不要」の連絡を行うことができます。
締切時間以降は、連絡できなくなりますので、ご注意下さい。当日の締切時間後に園より確認完了メールが配信されます。

※　“預かり保育”を含む上記以外の連絡は、従来通りの方法でご連絡下さい。
※　遅刻・早退・バス不要の連絡をする際には必ず、来園される時刻をご記入下さい。

スマートフォン利用者　欠席・遅刻・早退・バス不要連絡方法

① お手元のスマホにダウンロードした［れんらくアプリ］をタップします。アプリを利用していない方は、携帯サイトにアクセスします
② ［欠席・遅刻・バス不要連絡］をタップします

③ 連絡したい日付をタップします
④ 連絡内容を選択して、連絡事項を記入します。［連絡する］をタップすると連絡完了となります

【連絡を取り消す場合】
① 連絡済みの日付をタップします
② ［取消する］にチェックを入れて、［連絡する］をタップすると取消完了となります

スマートフォン以外ガラケー利用者　欠席・遅刻・早退・バス不要連絡方法

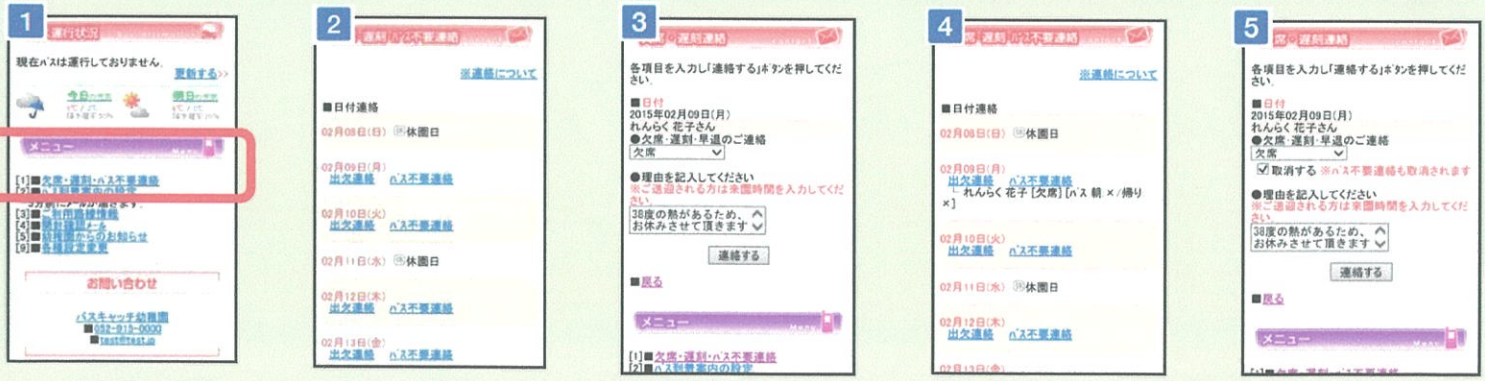

① お手元の携帯電話のインターネットで、ご自身の携帯サイトにアクセスし、［欠席・遅刻・バス不要連絡］をクリックします
② 連絡したい日付と、連絡内容をクリックします
③ 連絡内容を選択して、連絡事項を記入します。［連絡する］をタップすると連絡完了となります

【連絡を取り消す場合】
① 連絡済みの日付をクリックします
② ［取消する］にチェックを入れて、［連絡する］をクリックすると取消完了となります

※　携帯サイトへアクセスするパケット通信料はご利用者様の負担となります
※　通信料は携帯会社や加入する料金プランによって異なりますので、当園では答えかねます
※　パケット放題プラン未加入の保護者様は、パソコン専用サイトをご活用下さい

① スマートフォン利用者　欠席・遅刻・バス不要連絡方法

① お手元のスマホにダウンロードした［れんらくアプリ］をタップします。アプリを利用していない方は、携帯サイトにアクセスします
② ［欠席・遅刻・バス不要連絡］をタップします

③ 連絡したい日付をタップします
④ 連絡内容を選択して、連絡事項を記入します。［連絡する］をタップすると連絡完了となります

【連絡を取り消す場合】
① 連絡済みの日付をタップします
② ［取消する］にチェックを入れて、［連絡する］をタップすると取消完了となります

② ガラケー利用者　欠席・遅刻・バス不要連絡方法

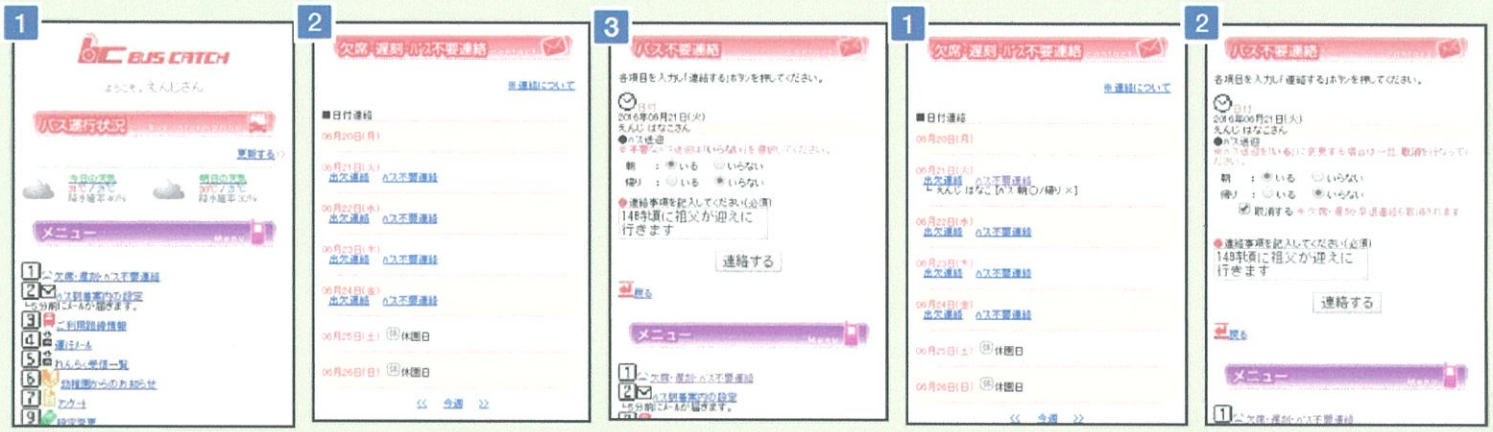

① お手元の携帯電話の携帯サイトにアクセスして、［欠席・遅刻・バス不要連絡］をクリックします
② 連絡したい日付の［出欠連絡］または［バス不要連絡］をクリックします
③ 連絡内容を選択して、連絡事項を記入します。［連絡する］をクリックすると連絡完了となります

【連絡を取り消す場合】
① 連絡済みの日付の［出欠連絡］または［バス不要連絡］をクリックします
② ［取消する］にチェックを入れて、［連絡する］をクリックすると取消完了となります

③ バス不要曜日指定方法（予めバス不要の曜日が決まっている場合）

① お手元の携帯電話の［れんらくアプリ］または携帯サイトにアクセスして、［欠席・遅刻・バス不要連絡］をクリックします
② メニュー内［バス不要の曜日指定］の園児名をクリックします
③ 予めバス不要が決まっている曜日の設定をして［登録する］をクリックすれば登録完了となります

【連絡を取り消す場合】
前述の通常の連絡の取り消し方法と同じ方法で取消設定を行って下さい

※ 携帯サイトへアクセスするパケット通信料はご利用者様の負担となります。
※ 当サービスの機能・デザイン・仕様は予告なく変更することがありますので予めご了承ください。

預かり保育申請機能　操作案内

**申請は締切時間までに
お願い致します**

１日単位で預かり保育を申請する

※携帯サイトへアクセスするパケット通信料はご利用者様の負担となります。

① 携帯サイトの預かり保育をクリックします
② 申請したい日付を選択します

③ 申請したい預かりの名前を選択します
④ ［預かりを申し込む］にチェックを入れ、連絡事項を入力して、［連絡する］をクリックすれば申請完了となります
※送迎バス利用の場合は、自動的に対象のバス不要の連絡も一緒に行われます

申請を取り消す

① 既に申請を行った日付をクリックします
② 対象の預かり保育の［取消する］にチェックを入れて、［連絡する］をクリックすると、取消完了となります

曜日を指定して申請する

※パソコンサイトからはこの設定ができませんこと、予めご了承下さい。

① 預かり保育連絡画面内で下に移動して［一括申請(曜日ごとの申込)］から指定したい曜日を選択します
② 対象パターンを選択後、申し込む日にチェックを入れます。
③ 連絡事項を入力して、［連絡する］をクリックすれば申請完了となります。

※上記はスマートフォンの画像となります。お手持ちの携帯電話によっては、デザイン・仕様が異なる場合がございます。
※当サービスの機能・デザイン・仕様は予告なく変更することがありますので予めご了承ください。
※紙面の都合上、画面や工程を割愛させて頂いております。各画面の名称等を参考にご利用下さい。

用品注文方法　操作案内

1.用品を注文する

1

① メニューから用品注文をクリックします。

2

② 注文する用品のカテゴリをクリックします。

3

③ 注文する用品をクリックします。

4

④「カートに入れる」をクリックします。

5

⑤-1 個数に変更がある場合は、個数を入力します。
⑤-2「注文を確認する」をクリックします。

6

⑥「注文する」ボタンをクリックします。

7

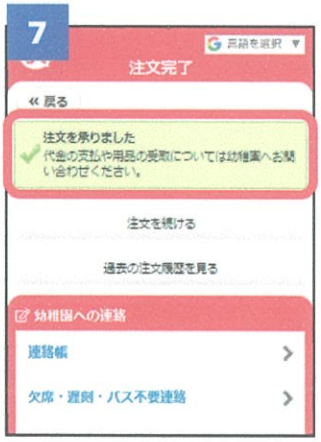

⑦ 注文完了です。

【ご注意】

※注文した用品はアプリからキャンセルできません。
キャンセルされる場合は園までご連絡ください。

2.過去注文履歴を確認する

1

① メニューから用品注文をクリックします。

2

②「過去の注文履歴を見る」をクリックします。

3

③ 注文した日付をクリックします。

4

④ 注文した日の詳細を確認できます。

※上記はスマートフォンの画像となります。お手持ちの携帯電話によっては、デザイン・仕様が異なる場合がございます。
※当サービスの機能・デザイン・仕様は予告なく変更することがありますので予めご了承ください。
※記載されている内容はサンプルのため、実際に注文可能な用品と金額は異なる場合があります。

moodmakers 2021



Principal

Ryoji Nomura

Pearl Kindergarten

Menou

Shiho Takahashi

Mizuki Kenmochi

最年少クラス

Topaz

Nana Watanabe

Sango

Saki Sato

Aquamarine

Makoto Matsubara

年少クラス

Opal

Yuki Nakamura

Garnet

Hana Osano

Amethyst

Ai Miyajima

年中クラス

Ruby



Yuna Suzuki

Sapphire



Ayana Fukunishi

Emerald

Aiko Osamura

年長クラス

Chizuru
Okamoto

Rika
Yoshida

パール クラス

アフター クラス

Fuyumi
Yada

Nobue
Shiozawa

Yoko
Nemoto

Noriko
Kodama

Makiko
Goto

プライマリー クラブ

事務

Maiko
Mizuguchi

Ryoko
Shimazu



Naoko
Shirakawa

Ai
Kaminaga

Reika
Oe

フリー

フリー

Chiho
Shiokawa

Michiko
Takeuchi

Ayumi
Kurishima

Ai
Abe

Naomi
Hatta

Miki
Kawaguchi

Tomomi
Yamada

Akiyo
Kawabe

Takae
Mikami

Miho
Maruoka

BaBy
Pearl
Nursery

Yukina
Kudo

Etsuko
Nishioka

事務

Emi
Kobayashi

Etsuko
Suzuki

Sachie
Ito

Sakiko
Takahashi

Pearl Nursery School

Ayumi
Kashiwakuma

Chikako
Takahashi

Kana
Takayashiki

Akiko
Hashimoto

Haruna
Tanaka

事務

Kiyo
Hiiro

Ryoko
Nakamura

Sachiko
Kuroda

Hiroko
Yoshigasawa

Hitomi
Machida

音楽
講師

Mutsumi
Kawasaki

声楽
講師



Misato
Maehashi

4月　指導計画

- Pearl Kindergarten -

[年長]ねらい：進級した喜びを感じ、様々な活動に対して自ら積極的に行動する。

健康	体調管理を自ら行い、予防を出来るようにする。
人間関係	新しいお友だちとの関わりを大切にし、互いを知る。
環境	身の回りの整理整頓をし、綺麗に使うことが出来るようにする。
言葉	自分の気持ちや考えを周囲に伝えられるようにする。
表現	製作：造形遊び　歌：あおいそらにえをかこう・ともだちはいいもんだ

[年中]ねらい：進級したことへ喜びを感じ、幼稚園生活に慣れる。

健康	手洗い・うがいをこまめに行い、予防を心掛ける。
人間関係	新しい友だちと沢山関わり、周りに興味を持とうとする。
環境	自分のロッカーや靴箱の位置を覚え、物を大切に扱おうとする。
言葉	相手のことを考えて言葉を発しようとする。
表現	歌：世界中のこどもたちが・こいのぼり

[年少]ねらい：　幼稚園の１日の流れを身に付け、楽しく過ごす。

健康	園庭での遊び方を知り、元気に遊ぶ。
人間関係	先生や友だちに親しみを持つ。
環境	身の回りの物の使い方を知り、自分でやってみようとする。
言葉	自分の気持ちを言葉や表情で表す。
表現	製作：こどもの日の製作　歌：ぶんぶんぶん・こいのぼり

[最年少]ねらい：一日の流れやリズムを身に付けながら、幼稚園生活を楽しむ。

健康	友だちと楽しく給食を食べることが出来る。
人間関係	安心して先生や友だちと過ごす。
環境	初めて行うことにも挑戦しようとする。
言葉	自分の思いを言葉や態度で相手に伝えようとする。
表現	製作：こどもの日の製作　歌：ぶんぶんぶん・こいのぼり

- Pearl Nursery School-　- BaBy Pearl Nursery -

[２歳児]

ねらい	保育士や新入児に慣れ、新しい環境で落ち着いて過ごす。
	生活リズムを整え、安定した気持ちでお友だちと過ごす。

[１歳児]

ねらい	新しい環境での生活リズムに慣れていく。
	保育士とふれあいながら、安心して過ごす。