

ぽかぽか

園だより

4 月

PEARL KINDERGARTEN
PEARL PRIMARY CLUB
PEARL NURSERY SCHOOL
BABY PEARL NURSERY

4月 2019



		kindergarten	After	Primary	Pearl Nursery School	BaBy Pearl Nursery			
1	月	慣らし教育活動 個人面談 預かり		春休み登園	慣らし教育活動	慣らし教育活動	月	1	
2	火	↓ ↓		↓	↓	↓	火	2	
3	水						水	3	
4	木			↓	★		木	4	
5	金	入園の日			↓	↓	金	5	
6	土						土	6	
7	日						日	7	
8	月	進級式 通常教育活動開始	カプラ	SP	園庭あそび	園庭あそび	月	8	
9	火		クイズ大会	自己紹介	↓	↓	火	9	
10	水		SA・KU・RA	↓		★テラス遊び	水	10	
11	木		紙とんぼ	↓	★	園庭あそび	木	11	
12	金		ゲーム大会	↓	↓	避難訓練	金	12	
13	土						土	13	
14	日						日	14	
15	月		ヨーヨー	自己紹介	園庭あそび	園庭あそび	月	15	
16	火		おはなし会	絵画	↓	↓	火	16	
17	水		のりの活動	工作		★身体測定 製作	水	17	
18	木		ネックレス作り	ゲーム大会	★	園庭あそび	木	18	
19	金		リトミック	体操	↓ 身体測定	↓	金	19	
20	土						土	20	
21	日						日	21	
22	月		宝さがし	作文	園庭あそび	園庭あそび	月	22	
23	火	避難訓練	糸電話 de あそぼう	サイエンス	↓ 避難訓練	↓	火	23	
24	水		いちごがいっぱい	書道		★お誕生日会	水	24	
25	木	音あそび	こどもの日製作	4月お誕生日会①	★	園庭あそび	木	25	
26	金	お誕生日会(4月)	つり大会	4月お誕生日会②	↓ お誕生日会	↓	金	26	
27	土						土	27	
28	日						日	28	
29	月	昭和の日						月	29
30	火	国民の休日						火	30
					★…体操服登園	★…体操服登園			

ご入園・ご進級おめでとうございます。本年度も何卒よろしくお願いいたします。

助長（じょちょう）という言葉があります。一般には「そうした傾向を助長する」とか「不安な気持ちをも助長する」などと使いますね。力を添えるとか、物事の成長や発展を助けること。または、ある傾向をより著しくさせること等に使いますが、どちらかと言うと、あまり良い場面では使わないことの方が多いようです。

この言葉は中国古典からきていて、孟子の故事にこのような話があります。

宋の国に真面目な男がいました。彼は作物の苗を植えて、早く成長することを心から願います。とまあ、ここまでは普通ですが、ここから先が問題です。隣の畑の作物が青々として育っていく様子を見て、彼はアセってしまいます。そこで彼は自分が植えた苗も一刻も早く成長させようと思って、土の表面から出ている先を、少しつまんで引っ張ってみました。翌朝、畑に行ってみると、苗はみんな枯れていました・・・とさ、オシマイ。みたいな話です。

つまり不必要、あるいは過剰な手伝いをすれば、結果はもっと悪くなるという教えです。私達はこの農夫の行いを笑うことが出来ます。しかし、自分達の子育てについて同じことをしているのではないかと、胸に手をあてて省みる必要は、あるかもしれません。

子どもがオモチャを投げた。「投げたらダメでしょう」と言いながら、それを拾うお母様。脱ぎ散らかした子どもの服。「なんで脱いだままにしておくの」と怒りながら、畳むのはお母様。

忙しいとき、なかなか履けない靴を履かすお母様。如何でしょうか？「あるあるそれ」とか「言う言うそれ」と、身に覚えのある方が多いのではないのでしょうか。

今私は三回「お母様」と表記しましたが、お父様にも似たようなことは、ありませんか？子どもに対する愛情と、「過保護」あるいは「過干渉」とは、紙一重であることを先ずはご認識頂きたいのです。

世の中がどう変化しようと、私は「母性の愛情」と、「父性の愛情」があると信じているのです。どこかの区が「同性婚」を認めたようですが、それにしてもその二人のうちのどちらか一人が「母性愛」を、もう一人が「父性愛」を示さなければ、二人の間の子は育たないと思います。（理論および医学的には、その二人の間に子どもは存在しないでしょうが、「養子」ということもあり得ますので）

さて、結論。近年、我が子をも守る行為が相手を責め立てる行為に走る父親も目にしますが、私は「父性愛」とは、厳しさを教えることだと思えます。子どもが悲しんでいる、辛そうにしている、親として何とかしてあげたいと思うのは当然です。しかし、そこをぐっと堪えて、「人生は思うようにならないこともある」「努力しても、どうにもならないこともある」と言い放ちながら、黙って見守るのもオヤジの役目だと思えます。

園長 野村 良司

INFORMATION

Pearl Kindergarden, Pearl Primary Club, Baby Pearl Nurseryでの生活を送る上で、大切な内容が全てこのINFORMATIONのページに記載してございます。必ずご確認くださいませようお願い致します。



お任せ下さい

子どもたちは、幼稚園生活、ナーサリーでの生活に慣れるまで不安があろうかと思えます。また、保護者の方々も同様のことと思えますが、学園にお任せください。お母様の不安そうな顔は子どもたちに伝わりますし、クラスから保護者の方の姿が見えるといつまでもなじめません。泣いてしがみつくお子様もいるかと思えますが、お母様も頑張ってお子様の為に笑顔で送り出して下さい。

園児身分証明書の発行について

園児身分証明書は、ネームホルダーに入れ、送迎時、参観などでいらっしゃる際に必ず首から提げてお越してください。(ない場合には引き渡しが出来ません。)また、複数名で使用される場合には原本をコピーしてお使いください。紛失により再発行する場合には手数料1500円を徴収致します。

インデックスについて

ホームページ上での閲覧となり、ご自宅での印刷が可能となります。インデックスはクラスの様子をお伝えするためのもので、全員が写っているわけではございませんのでご了承下さい。パスワードは毎月れんらくアプリにてご連絡致します。

園貸し出しのお着替えについて

各自お持ち頂いているお着替え袋の中身がなくなった場合、園のものをお貸し致します。上履き、制服等、園から借りたものは洗ってから速やかにお返してください。下着の着替えは新しいものをお貸しいたします。園から下着の着替えを借りた際には、新しいものをご用意いただき、お返してください。

薬について

原則、薬はお預かり致しません。病院でご相談頂きますと、薬の処方(回数)を変えて頂けるようです。ご協力お願い致します。

除籍・退園処分について

入園基準にもなっておりますが、本園の教育方針及びお約束事にご賛同いただけない方は除籍処置をとらせて頂きます。また、本園の名誉を犯した場合も同様の処置をとらせて頂きます。教育料を3ヶ月以上滞納された場合も同様の退園処置をとらせて頂きます。

出席停止について

インフルエンザ	発病から5日、 または解熱から3日の長い方
流行性耳下腺炎 (おたふくかぜ)	耳下腺の腫れが引くまで
咽頭結膜熱 (プール熱)	症状がなくなった後、 2日を経過するまで
腸管出血性 大腸感染症	医師の判断により、伝染の恐れがないと 認められるまで
流行性角膜炎	医師の判断により、伝染の恐れがないと 認められるまで
ヘルパンギーナ	発熱や咽頭・口腔の水疱・潰瘍を伴う急性期
流行性下痢嘔吐症 (ノロ・ロタウイルス)	嘔吐・下痢が回復し、全身状態がよくなるまで
百日咳	特有な咳がなくなるまで
麻疹(はしか)	解熱後、3日を経過するまで
水疹(みずぼうそう)	すべての発疹がかさぶたになるまで
風疹(三日はしか)	発疹がなくなるまで
手足口病	発熱・発疹がなくなるまで
溶連菌感染症	抗生剤治療後、24時間を経て全身状態が よくなるまで
伝染性紅斑(りんご)	発疹のみで全身の状態が良くなるまで

学校法人野村学園
パール幼稚園

出席停止のお知らせ

お子様を学校保健法12条及び同法施行第5条の規定により、
出席停止に致します。
医師から登園許可があるまで、自宅療養して下さい。
この出席停止期間中は欠席扱いにはなりません。
登園の際は、下記の登園許可証をご提出下さい。

（例）

登園許可証

〇〇〇〇〇 クラス 名前 野村 げーる子

病名 インフルエンザA型

停止期間 〇月 〇日 ~ 〇月 〇日
 上記の者は 〇月 〇日 から登園を許可致します。

平成 〇年 〇月 〇日

住 所 大田区東蒲田 2-21-15

保護者名 野村 太郎

学校法人野村学園
パール幼稚園園長殿

- ◎ 登園許可証はHPの在園児のページからダウンロードしてご使用下さい。
- ◎ 医師の診断をいただき、保護者の方が記入して下さい。
- ◎ お子様の登園初日にご提出をお願い致します。

- ※ インフルエンザに関しましては、本人がインフルエンザにかかっていない場合でもご家族がインフルエンザと診断された場合は、出席停止となります。
- ※ また、ご兄弟が通われている学校の学級閉鎖や学年閉鎖の場合も同様の対応をお願い致します。
- ※ 【とびひ】は学校感染症ではありませんが、伝染するものなので症状が落ち着くまでご自宅で様子を見てください。
- ※ 集団生活の場であることをご理解いただき、ご協力をお願い致します。

廃材集めにご協力ください。

下記の廃材がございましたら、幼稚園までお持ちください。ご協力の程、よろしくお願い致します。

- ・布(無地、水玉、チェック等)
- ・毛糸(明るい色)
- ・ビーズ(大、中、小)
- ・ボタン(平らなもの)
- ・綿ロープ(上履き袋などのヒモ)
- ・麻ひも
- ・アルミカップ(お弁当などで使うもの)
- ・アイスクリームの木のスプーン
- ・紙皿
- ・紙コップ
- ・紙ナプキン
- ・リボン
- ・スポンジ
- ・モール
- ・コースター
- ・綿
- ・セロファン
- ・コルク
- ・障子紙
- ・和紙
- ・リンゴなどのネット
- ・ストロー
- ・発砲スチロール
- ・プチプチ
- ・サランラップの芯

PEARL KINDERGARTEN

出欠席・遅刻・早退の連絡について

- ・ 欠席・遅刻・早退・バス不要・バス停変更の連絡はその日の午前7:30までにれんらくアプリにてお伝えください。それ以降の場合は全てお電話にてご連絡をお願い致します。
- ・ バスコース・歩きコース共に送迎者がお母様以外の方になるときは、欠席・遅刻・早退・バス不要連絡の連絡事項欄に必ずその旨を記入して下さい。毎日または毎週変更になる場合もアプリにてご連絡をお願い致します。(アプリ上で毎日指定・曜日指定が可能です。)
- ・ お電話でご連絡頂く際には必ずクラス・コース・名前をお伝えください。
- ・ 遅刻・早退をする場合は直接クラスに行くのではなく、事務室にお越しください。
- ・ 連絡は全て口頭・連絡帳ではお受けできません。必ずれんらくアプリまたはお電話にてご連絡をお願い致します。

登降園について

- ・ 歩きコースの登園時間は9:00~9:20となります。新年度当初は慣れないため不安なことが多く、保護者の皆様の心配な気持ちも分かりますが、少しでも早く幼稚園に慣れるためにも、頑張っている子どもたちのためにも門の所で引き渡しをし、速やかにお引き取り下さい。また、門の前での情報交換などの立ち話はご遠慮ください。
- ・ 門は子どもたちの安全のためにも必ず閉め、しっかりと施錠できているかを必ずご確認ください。
- ・ 9:20を過ぎましたら門は施錠させていただきます。それ以降に登園した場合はインターホンを押し、クラス・名前をお知らせの上、事務室にお越しください。
- ・ 園庭は人工芝です。ヒールの高い靴を履いて人工芝の中に入ると、芝生に穴が開いてしまいます。子どもたちの安全を守るための人工芝ですので、ご理解ご協力をお願い致します。

事務窓口について

月・火・木・金 9:00~16:00
水・午前教育活動 9:00~12:00 の対応となります。
※ 長期休みの際も同様となります。
用品の販売もこの時間のみとなりますのでご了承ください。

アフタークラスについて

- ・ れんらくアプリからのお申し込みとなります。(申し込み方法は別途参照)
 - ・ 申し込み時間はご利用日前日の17:00までとさせていただきます。それ以降で申し込みをされる場合はお電話にてご相談ください。尚、代金は月末にまとめて精算し、次月の教育活動費と合わせてのお引き落としとなりますので確認の上、期日内に指定の振込口座へお振込みをお願い致します。
- | | | |
|--------------------|---------------|----------|
| モーニングクラス…月・火・水・木・金 | 7:30~9:00まで | 一律 300円 |
| アフタークラス… 月・火・木・金 | 14:15~19:00まで | 一律1,000円 |
| 水・午前教育活動 | 11:15~19:00まで | 一律1,300円 |
- ・ モーニングクラス・アフタークラス共に4月8日(月)より開始いたします。(年少クラスにつきましては、お子様の状態にもよりますので一度ご相談ください。)
 - ・ アフタークラスの際は、ご自宅より食べきれぬ量のおやつを袋又は容器に入れてお持ちください。(飴・ガム・チョコレートはご遠慮ください。)
- ※ 自分で開けられない場合は封を開け、容器に入れてお持ちください。

もしも・・・の災害について

2011年の東日本大震災から8年の月日が流れ、もしも・・・と考えてしまうと、不安が募るばかりですが、今後も同レベルの災害を想定して、避難訓練などを徹底して行っていきます。実際にどうなるのか？予想できないのが現状ですが、そのような場合は保護者の皆様には次のご協力いただきますようお願い申し上げます。

《避難場所について・・・》

現在、避難場所といたしましては、東蒲田2丁目公園となっておりますが、原則的には幼稚園で待機します。それはその時の災害状況に応じて対応が変化すると考えられるからです。理由としては以下のとおりです。

- ①幼稚園近隣の家屋の崩壊、火災などの被害状況によって東蒲田2丁目公園まで避難できない恐れがあるため。
- ②本園は耐震補強工事をしているため、阪神淡路大震災・新潟中越地震・東日本大震災規模の地震には数字的には耐えられるようになっているため。

※ 万が一、他の場所へ避難する場合においても、どこへ避難するか明確にしておきますので、まず幼稚園にお迎えに来ていただければと思います。

《緊急連絡について・・・》

- ①災害時の緊急連絡は取れないものとお考えください。
- ②電話は不通になるものと考えてください。
- ③よって、幼稚園からは連絡できないものとお考えください。
- ④何よりも園児の避難を第一として考えてすべての教職員で行動しますので、緊急連絡は全園児が避難し終えて、落ち着いてから一般電話、携帯電話、メールで努力します。
- ⑤緊急連絡についても最善の努力をいたしますが、一般電話はもちろんのこと、携帯電話さえ通話できない状態が考えられますので、連絡は取れない可能性が大きいものと思われます。

《スクールバスについて・・・》

- ①バスコースの保護者の方々も幼稚園にお越しくさるようお願い申し上げます。
- ②送迎中に災害が起きた場合は、コースの途中であっても園まで避難していただくことが前提と考えております。
- ③また、警察、消防などの指示に従って避難せざるを得ない場合も発生するとも考えております。

災害時には保護者の方々がお迎えにお越しになるまで園児の安全確保・万が一の怪我の応急処置などに最善をつくしてまいります。まずはご自身が落ち着いて、ご自身、ご家庭の安全を確保し行動してください。幼稚園からは連絡がないものと思って行動し、必ず幼稚園にお迎えをお願い致します。

教育料の口座自動引き落としについて

- ・ 教育料の口座自動引き落としは毎月10日に自動引き落としにて納入いただくことになっておりますので、その日近くになりましたら残高確認をして頂けると幸いです。
- ・ 銀行口座より引き落とし手数料が108円かかります。合わせてご入金ください。休日の場合は翌日引き落としとなります。また、10日に残高不足で引き落とされなかった場合は15日に再度自動引き落としにて納入いただけます。それでも残高不足で引き落とされなかった場合は園よりれんらくアプリにてお伝え致します。ご家庭より、指定の口座へお振込みをお願い致します。（この場合、振込みが確認できるまで、3日から7日かかりますので再度請求された場合はご了承下さい。）
- ※ 大田区の保護者負担軽減補助金は保育料が2ヶ月分滞納されると支給されません。
- ・ 尚、4・5月は5月10日(金)に2ヶ月分一緒に、7・8月は7月10日(水)に2ヶ月分一緒に、2・3月分は2月10日(月)に自動引き落としされます。（銀行処理のため）
- ・ 近年、何らかのご連絡もなく教育料を滞納される方が目立ちます。その場合は登園不許可とさせていただきます。

降園時のお願い(園児身分証明書を首から提げてお越してください。)

歩きコースの降園時間

	年少	年中	年長
月・火・木・金	14:15	14:30	14:45
水・午前教育活動	11:15	11:30	11:45

- ・ 園庭でのお帰りの会終了後、速やかにご帰宅ください。園庭で遊んだり、立ち話をされたりしますと残っているバスコースのお子様への教育活動が行き届きません。お子様の安全のためにもご協力お願い致します。
- ・ 幼稚園の前の道は一般道です。近隣・通行人より苦情が度々入りますのでご協力お願い致します。
- ・ 自転車でお越しの際には白線の内側に止めて下さい。
- ・ お車でお越しの際は、必ずコインパーキングをご利用ください。

●お帰りの会について

- ・ 各学年、クラスごとに並んでお帰りの会を致します。教職員が開門後、速やかにお子様のお隣にお並び下さい。
- ・ お帰りの会が終了しましたら、速やかにご帰宅ください。
- ・ 門から出る際には必ずお子様と手を繋いでください。(幼稚園前の道は車や自転車が通ります。)

※ 雨天時は各クラスにてお帰りの会を行います。開門後、年少クラスは各クラス廊下前に、年中クラスは各クラステラス前に、年長クラスは玄関にお越しいただければと思います。

- ・ 重要な要件以外の担任への質問などは、お帰りの会終了後または夕方にお電話にてお伝えいただければと思います。

●お願い

- ・ 幼稚園向かいの美容室(ビューティーノダ)の敷地に入り、遊んでいる姿が見られます。個人の方の私有地ですのでバリアフリーの坂道や手すりにぶら下がって遊ばないでください。
- ・ 幼稚園前の私有地のシャッター(最上電気工業)に寄り掛かったり、蹴ったりすることはおやめください。



《ビューティーノダ》



《最上電気工業》

バスコースの皆様へ(園児身分証明書を首から提げてお越してください。)

- ・ バスコースの方は各停留所の時間の5～10分前にお待ちください。
- ・ 交通事情などで遅れる場合もあると思いますが、安全第一での運行を心がけていますので、ご理解ご協力をお願い致します。
- ・ 数箇所の停留所での子ども同士・お母様同士の話し声、行動について苦情が届いています。モラルを持った行動をお願い致します。昨年も数箇所のバス停で同じような苦情が届き、バス停を変更しております。ご協力をお願い致します。
- ・ 静かに並び、必ず、お子様と手をつないで安全にお待ち下さい。降園時も同様、バスを降りたらすぐにお子様と手をつないで下さい。ご兄弟につきましても、ご協力お願い致します。
- ・ バス発車後走って見送ってくれるお友だちもいますが、危険ですので絶対におやめ下さい。
- ・ 時間に遅れますと以降の停留所の時刻に影響が出てしまいますので、時間になりましたら出発させて頂きます。
- ・ バスが到着してからコートやマフラーを取ったり、リュックを背負ったりするのではなく、バスが到着したらすぐに乗車出来るように支度を整えてお待ち下さい。
- ・ バス停の変更ですが、定刻ギリギリで変更のご連絡をいただくことがありますが、急なバス停変更はバスの運行に支障をきたす場合もございますので、余裕を持ったご連絡をお願い致します。

毎月のお誕生日会について

- 幼稚園では毎月のお誕生日会を全学年合同で行います。その月生まれのお子様の保護者の方(ご家庭につき一名のみ)にもお越しいただき、一緒にお祝いしていただいております。お誕生日会近くになりましたら招待状をお渡し致しますので、ご都合をつけてご参加下さい。
- ※ お誕生日会でのカメラ・ビデオ撮影はご遠慮いただいております。
- お誕生日会が終了致しましたら、保護者の方は各クラスにて昼食を一緒に召し上がっていただければと思います。(お手数ですがお弁当と飲み物を持参してください。)
- お誕生日月上旬に連絡アプリにてアンケートをお送りいたしますので、給食をご希望される方は、期日までにご回答をお願い致します。
- ※ お子様の給食を保護者の方が召し上がる事はご遠慮頂いております。

持ち物について

- ティッシュなどの細かいものも含め、持ち物すべてに、ひらがなでお名前の記入をお願い致します。
- ※ リュック・サブバック・水筒など、幼稚園に持って来る物には安全のため、キーホルダーやチャームなどはつけないで下さい。
- サブバックは持ち帰った翌日(金曜日に持ち帰った場合は月曜日)に必ずお持ち下さい。
- おたよりばさみに、シールやステッカーは貼らないで下さい。園からお渡ししたサーキットのステッカー等についても同様にお願い致します。
- ※ お子様自らおたよりばさみからお手紙を出せるようにしたいので、ご家庭から連絡帳やお手紙がある場合は、お子様にも声をかけてください。

クラスキャップについて

- お手入れ方法ですが、お洗濯に対応出来る素材で作っていただいております。型くずれ等の心配がありますので、ネットに入れて(あまりたくさん物と一緒にではなく)お洗濯して頂ければと思います。
- ゴムを付ける必要はありません。(後ろのアジャスターでサイズ調整してください)
- ネームタグにお名前をひらがなでご記入ください。
- ※ 女の子は必ずキャップがかぶれる髪型でご登園ください。

クリアファイルについて

- クリアファイルは、サブバックの中に大事なお手紙などを入れて持ち帰る際に使用させて頂きます。クリアファイルに入れてお手紙を持ち帰った際は、必ずまたサブバックに入れてクリアファイルを園にお返し下さい。
- 新しく配布させていただいたクリアファイルの左上にひらがなで大きくクラス名・お名前をご記入下さい。

給食お手伝いシステムについて

- 4月より給食が始まります。各クラス配膳のお手伝いを募集致します。お申し込みはれんらくアプリからお願い致します。(お給食ご注文の方のみの募集となっています。)
- 妹弟をつれてのお手伝いはご遠慮ください。
- 当日は、エプロン・三角巾・お箸を必ずお持ちください。
- ※ 年少クラスはママとのお別れが寂しくなってしまうため、しばらくの間、募集はいたしません。お手伝いをお願いする際、お知らせ致します。ご了承ください。

お弁当・給食について

- 給食は年間を通してのお申込み制です。年度の途中から変更することはできません。長期欠席等あらかじめ欠席が分かっている場合は、分かった時点で早めにご連絡をお願い致します。
- 早退する場合は衛生上、給食で配膳された物のお持ち帰りはご遠慮頂いております。
- 給食費は、教育活動費と一緒に口座より引き落としとなりますのでご確認ください。
- 給食のメニューは月末にれんらくアプリで配信致します。ご確認ください。
- 箸やスプーンなど全ての物にご記名をお願い致します。また、消えやすい為、毎日確認してください。

給食という楽しい…というイメージが浮かびますが、慣れない子どもたちにとっては準備や片付けなど全て自分で行う大変さ・大切さを知る場ともなります。ご家庭でも椅子に座り、立ち歩かないようにして自分で食べられるようにするなど意識していただければと思います。

●給食

持ち物(ランリュックに入れること)

- コップ：毎日お持ち下さい。名前は消えないように側面に記入して下さい。
- コップ袋：衛生管理のため必ずコップは袋に入れましょう。毎日コップは洗ってください。
- お箸箱：基本的には「おはし」が使えるようにしましょう。
箸箱はお子様取り扱いやすい物にしてください。おはしが使えないお子様は慣れるまではフォークを持たせても構いませんが、なるべく早く使えるように練習しましょう。
- 水筒：お茶かお水を入れ、毎日持たせて下さい。必ず紐をつけるようお願い致します。
※ 安全の為、肩から斜め掛けをしてください。

※ 一人一枚トレーのご用意がありますので、ランチョンマットは使用いたしません。

●お弁当

持ち物(ランリュックに入れること)

- コップ：毎日お持ち下さい。名前は消えないように側面に記入して下さい。
- コップ袋：衛生管理のため必ずコップは袋に入れましょう。毎日コップは洗ってください。
- お弁当箱：必ず幅広のゴムベルトで留めてください。(落とした場合、中身がこぼれないようにするため)一般的な長方形・小判型のお弁当箱にしてください。
両脇にふたを留める留め金のついている物は1人で取り扱い出来ませんので禁止させていただきます。
又、動物型などのお弁当箱も避けてください。
- お箸箱
- お弁当袋：お弁当と箸箱は布に包まず袋に入れてください。
- ランチョンマット：お弁当箱の下に敷けるくらいの大きすぎないものをご用意ください。
- 水筒：お茶かお水を入れ、毎日持たせて下さい。必ず紐をつけるようお願い致します。

入園の日について

入園の日は4月5日(金)となります。スクールバスの運行はございません。

教育活動時間について

- 全学年、8日(月)より通常教育活動に入ります。
- 給食・お弁当も8日(月)より開始いたします。

個人面談について

- 4月1日(月)～4月4日(木)の期間で個人面談を実施いたします。限られた時間での面談となりますので、面談開始時刻の少し前にご来園ください。
- ※ 皆様の希望の日時をお聞きすることは出来ません。指定させて頂いた日時にご都合が合わない場合は、個人面談を実施できないこともご承知おきください。ご理解、ご協力の程よろしくお願い致します。

各学期教育実施期間について

- 1学期…4月8日(月)～7月22日(月)
夏期のActivityについては7月10日(水)、11日(木)、12日(金)となります。3日間とも通常教育活動となります。(この3日間はお家庭のお弁当をご用意ください。スクールバスは通常通り運行いたします。)
- 2学期…9月2日(月)～12月18日(水)
- 3学期…1月7日(火)～3月11日(水)
- 卒園式…3月12日(木)

長期休業中の預かりについて

- 夏休みの預かりについて…7月23日(火)～8月29日(木)
 - ※ 日曜日は除く。土曜日は実施いたします。詳細につきましては後日お伝えいたします。
 - ※ 8月11日(日)～18日(日)は休業期間となります。
 - ※ 8月30日(金)は教職員研修のためお預かりは致しません。
- 冬休みの預かりについて…12月19日(木)～12月28日(土)
 - ※ 日曜日、祝日は実施いたしません。詳細につきましては後日お伝えいたします。
- 春休みの預かりについて…3月13日(金)～3月28日(土)
 - ※ 日曜日、祝日は実施いたしません。詳細につきましては後日お伝えいたします。

年長Campについて

日程は7月18日(木)～7月20日(土)を予定しております。詳細は決まり次第お伝えいたします。

- ※ 年中クラス・年少クラスは休園となります。

サタデースクールについて

- 内容により異なりますが、年中クラス・年長クラス・小学生が対象となります。
- 自由参加・費用別途で実施いたします。詳細は後日お知らせいたします。

FESTAについて

- ・ 9月下旬～10月上旬を予定しています。
- ・ 6月以降に決定いたします。決まり次第日程をお伝えいたします。会場は大田区総合体育館を希望しております。

音舞台について

- ・ リハーサル…11月22日(金) 大田区民ホールアプリコにて
- ・ 本番 …11月23日(土) 大田区民ホールアプリコにて

UTABUTAIについて

- ・ リハーサル…2月26日(水) 大田区民ホールアプリコにて
- ・ 本番 …2月27日(木) 大田区民ホールアプリコにて

体操服での登園について

- ・ Activity（園外教育活動）・・・雨天でも体操服で登園してください。
 - ・ クラス別サーキットを行う日・・・日程は後日お知らせいたします。
- ※ 女の子のお子様は、必ずクラスキャップが被れる髪型での登園をお願い致します。

音あそびについて

年少クラス・年中クラス・年長クラス共に月に1回、全日本合奏連盟本部長、山原正憲先生に音楽指導・音あそびにお越しいたします。リズム遊び・鍵盤ハーモニカ（ZENONピアノを園指定のものいたします。）を使用して楽しく音感遊びをしていきます。

歌あそびについて

子どもたちの天使の歌声を大切にしたい！歌うことが面白く、楽しく歌あそびを！ということで、はるばる兵庫県より株式会社ブレーメン音楽研究所、前橋美里先生による指導で定期的な声楽指導・歌あそびを行います。

PEARL PRIMARY CLUB

ご入学、ご進学に伴って

各ご家庭、小学校の担任の先生に放課後プライマリークラブ（幼稚園主催学童）に通う旨をお伝えください。スクールバスが停車する小学校には、園からも連絡を入れさせていただきます。

下校時間について

れんらくアプリのアンケート機能にて下校時刻をご回答いただきますようお願い致します。下校時刻の変更がありましたら、連絡帳やお電話で早めにご連絡下さい。

クラブ活動について

- 4月8日(月)より、通常クラブ活動が始まります。8日(月)は、小学校の入学式の為、新1年生はお休みとなります。（2年生以上は、通常通り活動を行います。）
- 欠席の場合、振替は行っておりませんのでご了承下さい。
- プライマリーでは毎日宿題を出します。机に向かう習慣を身につけたいと考えておりますので、ご家庭でも声を掛けて頂くようお願い致します。

スクールバスについて

今年度もスクールバスは、二台での運行になります。（大森方面ドライバー:青バス 萩中方面ドライバー:白バス）基本は、子どもたちだけの乗降となりますが、新一年生が慣れるまでの4月中のみ往路、復路共に教職員が添乗いたします。必ず5分前までにバス停にてお待ち頂くようお願い致します。

PEARL NURSERY SCHOOL

登園・降園について・・・

不審者の侵入や園児の飛び出し等を防ぐ為、お願いがございます。

入口のインターフォンでは必ず園児のお名前を伝えてからお入りください。

また、園の前は車や自転車等の通りがかなりありますので、園外へ出る際には必ずお子様と手を繋ぎ、準備が出来てから自動ドアを開けてください。

出欠席・遅刻・早退の連絡について

欠席・遅刻・早退、の連絡は午前7時30分までに必ずれんらくアプリにてご入力下さい。

また、ご家庭での様子（連絡事項）は、9時00分までにれんらくアプリにてご入力下さい。

それ以降のご変更は全てお電話にてお願い致します。

毎日持参していただくものについて

- ・ 食事用エプロン 2枚 → 留め口がマジックテープのエプロンをご用意ください。
- ・ タオル 1枚 → 食事の際に口や手を拭きますので、肌の弱いお子様はガーゼタオルをおすすめ致します。
- ・ 着替え 2組 → 1組(上着・ズボン)は手に持ちクラスの中へ。
1組(肌着・上着・ズボン)はロッカーの中へお入れください。
- ・ もしもの着替え 1組 → もしものお着替えとして常に1組ロッカーに置いて保管してください。

服装について

- ・ 基本となる服装は、スカートやワンピースなどを避け、お子様が動きやすく、着脱しやすいものをご用意ください。
- ・ ボタンやフードがついていないものをご用意ください。お子様が慣れている服装、汚れてもいい服装で活動が出来るようにご用意をお願い致します。
- ・ 靴下は滑って転倒しやすいので、必ず玄関で脱ぎ、靴と共に靴箱に入れてください。
- ・ 肌着は子どもが着脱しやすいように、Tシャツ型でボタンのないものをご用意ください。
- ・ 毎週木曜日は体操着での登園をお願い致します。

園内の危機管理体制について

不審者対策として、警備会社から警察へ連絡が出来るようになっている他、学校110番で警察へ直接連絡が出来るようになっています。

保育中の事故について

保育中に怪我をし、受診の必要性がある場合には、保護者の方へ連絡を取り、適切な医療機関へ受診をします。

保護者の方と連絡が取れない場合は、理事長の判断で救急対応を行う場合がございますのでご承知おきください。

万が一の事故に備えて、保険に加入しています。

キャップについて

- お手入れ方法ですが、お洗濯に対応できる素材でできております。
- 型崩れ等の心配がありますので、ネットに入れて（あまりたくさんのもと一緒にではなく）お洗濯して頂き、一年間又は二年間かっこよく使っていただきたいと思っております。
- ネームタグには名前をひらがなでご記入ください。

クリアファイルについて

クリアファイルは、大事なお手紙等を入れて持ち帰る際に使用させていただきます。
持ち帰ったクリアファイルは、必ず翌日持参していただき、ロッカーに入れて下さい。

非常時のお子様の引き渡しについて

近年、関東圏内に直下型地震が起こると予測されております。大きな災害や事件、事故が起きた際には、以下の場所にてお子様をお預かり致します。園外への避難が必要となった場合には、入口に行先を明記し、全員での避難をさせていただきますので、その場所までお迎えをお願い致します。

第一避難所 パール幼稚園

第二避難所 東蒲中学校

お願い

- 緊急でご連絡させて頂くこともございますので、住所・電話番号・携帯電話番号・勤務先に変更がある場合はすぐにお知らせください。
- 送迎の方が変更となる場合は必ず園にご連絡いただき、園児身分証明書を持ってお越しください。
ご連絡がない場合はお引渡し出来ません。
- 園からの配布物には重要な内容も記載しておりますので、必ず目を通してください。
- 入れ間違い等を防ぐ為、お子様の持ち物には全て、お名前の記入をお願い致します。
また、小物類のお名前は消えやすくなっておりますので、消えかかっているものに関しては、再度記入をお願い致します。
- 引っ掻き予防として、週明けには爪を切ったからの登園をお願い致します。
- れんらくアプリはお子様のご様子をご家庭と園で共有するためのものです。ご家庭での様子やエピソード、服用している薬などを毎日必ずご入力ください。また、園からも1日のご様子を配信させていただいておりますのでご確認をお願い致します。

BABY PEARL NURSERY

登園・降園について

不審者の侵入や園児の飛び出し等を防ぐため、出入り口には電気錠が2カ所あります。

入口のインターフォンを鳴らし、お名前をお伝えください。

また、BaBy Pearl Nursery前は大きな通り(産業道路)となっています。園外へ出る際には必ずお子様と手を繋いでください。

れんらくアプリについて

欠席・遅刻・早退の連絡は午前7時30分までに、お子様のご様子についての連絡は午前9時までに必ずれんらくアプリでご連絡ください。

また、延長保育のお申込みは2日前の午後6時30分までとなっております。れんらくアプリよりお申し込みください。それ以降のご変更は全てお電話にてお願い致します。

毎日持参していただくものについて

- ・ 食事用エプロン(給食用・おやつ用) 2枚→留め口はマジックテープのエプロンをご用意ください。
- ・ タオル 2枚→食事の際に口や手を拭きます。肌の弱いお子様はガーゼタオルをおすすめします。
- ・ 着替え 3組→1組(肌着・シャツ・ズボン・オムツ)は入口のケースの中へお入れください。また、残り2組は常にロッカーの中にご準備をお願い致します。

服装について

- ・ 基本となる服装はお子様動きやすく、着脱しやすいものでお願いします。ボタンやフードがついていないものをご用意ください。また、お子様が慣れている服装、汚れても良い服装で活動が出来るようにご用意をお願い致します。
- ・ 靴下は転倒しやすいため、必ず玄関で脱ぎ、靴と共に靴箱に入れてください。
- ・ 肌着は子どもが着脱しやすいようにTシャツ型でボタンのないものをご用意ください。
- ・ 毎週水曜日は体操服での登園をお願い致します。

土曜保育について

- ・ 土曜保育は原則、お仕事をされている方が対象となります。利用される場合には、土曜日勤務証明の提出を必須とさせていただいております。利用申請の用紙が必要な場合はお声がけください。
- ・ 土曜保育を利用される際は、1週間前の金曜日午後12時までに利用申請の提出をお願い致します。

園内の危機管理体制について

不審者対策として、警備会社から警察へ連絡が出来るようになっている他、学校110番で警察へ直接連絡が出来るようになっております。

保育中の事故について

- 保育中に怪我をし、受診の必要性がある場合には、保護者の方へ連絡を取り、適切な医療機関へ受診をします。
- 保護者の方と連絡がとれない場合は、理事長の判断で救急対応を行う場合がございますので、ご承知おきください。
- 万が一の事故に備えて、保険に加入しています。

キャップについて

- お手入れ方法ですが、お洗濯に対応できる素材でできております。
 - 型崩れ等の心配がありますので、ネットに入れて(あまりたくさんのお物と一緒にではなく)お洗濯をしていただき、一年間または二年間かっよく使っていただきたいと思っております。
- ※ ネームタグには名前をひらがなでご記入ください。

クリアファイルについて

クリアファイルは、大事なお手紙等を持ち帰る際に使用します。

持ち帰ったクリアファイルは、必ず翌日に持参していただきますよう、お願い致します。

非常時のお子様を引き渡しについて

近年、関東圏内に直下型地震が起こると予測されております。大きな災害や事件、事故が起きた際には、以下の場所にてお子様をお預かり致します。園外への避難が必要となった場合には、入口に行先を明記し、全員での避難をさせていただきますので、その場所までお迎えをお願い致します。

第一避難所 西糀谷二丁目北児童公園

第二避難所 パール幼稚園

BaBy Pearl Nurseryからのお願い

- 緊急でご連絡させていただくこともございますので、住所・電話番号・携帯電話番号・勤務先に変更がある場合はすぐにお知らせください。
- 送迎の方が変更になる場合は必ず園にご連絡ください。ご連絡がない場合はお引渡し出来ません。
- 園からの配布物には重要な内容も記載しておりますので、必ず目を通してください。
- 入れ間違い等を防ぐため、お子様の持ち物には全てお名前の記入をお願い致します。また、小物類のお名前は消えやすくなっておりますので、消えかかっているものに関しては、再度記入してください。
- 引っ掻き防止として、週明けには爪を切ってからの登園をお願い致します。
- れんらくアプリはお子様のご様子をご家庭とBaBy Pearl Nurseryで共有するためのものです。ご家庭での様子やエピソード、服用している薬などを毎日必ずご記入ください。また、BaBy Pearl Nurseryからも一日のご様子を配信させていただいておりますので、ご確認をお願い致します。

① スマートフォン利用者 欠席・遅刻・バス不要連絡方法




① お手元のスマホにダウンロードした「れんらくアプリ」をタップします。アプリを利用していない方は、携帯サイトにアクセスします
② 「欠席・遅刻・バス不要連絡」をタップします

③ 連絡したい日付をタップします
④ 連絡内容を選択して、連絡事項を記入します。「連絡する」をタップすると連絡完了となります

【連絡を取り消す場合】
① 連絡済みの日付をタップします
② 「取消する」にチェックを入れて、「連絡する」をタップすると取消完了となります

② ガラケー利用者 欠席・遅刻・バス不要連絡方法



① お手元の携帯電話の携帯サイトにアクセスして、「欠席・遅刻・バス不要連絡」をクリックします
② 連絡したい日付の「出欠連絡」または「バス不要連絡」をクリックします
③ 連絡内容を選択して、連絡事項を記入します。「連絡する」をクリックすると連絡完了となります

【連絡を取り消す場合】
① 連絡済みの日付の「出欠連絡」または「バス不要連絡」をクリックします
② 「取消する」にチェックを入れて、「連絡する」をクリックすると取消完了となります

③ バス不要曜日指定方法（予めバス不要の曜日が決まっている場合）



① お手元の携帯電話の「れんらくアプリ」または携帯サイトにアクセスして、「欠席・遅刻・バス不要連絡」をクリックします
② メニュー内「バス不要の曜日指定」の園児名をクリックします
③ 予めバス不要が決まっている曜日の設定をして「登録する」をクリックすれば登録完了となります ※設定内容は1週間後の連絡から有効となりますので、ご注意ください

【連絡を取り消す場合】
前述の通常の連絡の取り消し方法と同じ方法で取消設定を行って下さい

※ 携帯サイトへアクセスするパケット通信料はご利用者様の負担となります。
※ 当サービスの機能・デザイン・仕様は予告なく変更することがありますので予めご了承ください。
※ 欠席・遅刻連絡機能は締切時間がございますので、ご注意ください。締切時間以降にやむおえない事情で連絡が必要な場合は、直接幼稚園までお問い合わせ下さい。

預かり保育申請機能 操作案内

申請は締切時間までにご利用致します

1日単位で預かり保育を申請する

※携帯サイトへアクセスするパケット通信料はご利用者様の負担となります。



- ① 携帯サイトの預かり保育をクリックします
- ② 申請したい日付を選択します

- ③ 申請したい預かりの名前を選択します
- ④ 【預かりを申し込む】にチェックを入れ、連絡事項を入力して、【連絡する】をクリックすれば申請完了となります
※送迎バス利用の場合は、自動的に対象のバス不要の連絡も一緒に行われます

申請を取り消す

曜日を指定して申請する

※パソコンサイトからはこの設定ができませんこと、予めご了承下さい。



- ① 既に申請を行った日付をクリックします
- ② 対象の預かり保育の【取消する】にチェックを入れて、【連絡する】をクリックすると、取消完了となります

- ① 預かり保育連絡画面内で下に移動して【曜日指定曜日ごとの申込】から指定したい曜日を選択します
- ② 該当曜日で申請したい預かりの種類を選択します（複数申請できます）
- ③ 申請したい預かりの【預かりを申し込む】にチェックを入れ、連絡事項を入力して、【連絡する】をクリックすれば申請完了となります

※上記はスマートフォンの画像となります。お手持ちの携帯電話によっては、デザイン・仕様が異なる場合がございます。
 ※当サービスの機能・デザイン・仕様は予告なく変更することがありますので予めご了承ください。
 ※紙面の都合上、画面や工程を割愛させて頂いております。各画面の名称等をご参考にご利用下さい。

用品注文方法 操作案内

1.用品を注文する



① メニューから用品注文をクリックします。



② 注文する用品のカテゴリをクリックします。




③ 注文する用品をクリックします。



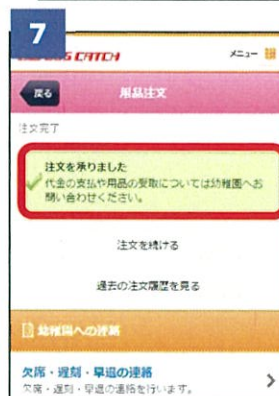
④ 「カートに入れる」をクリックします。



⑤-1 個数に変更がある場合は、個数を入力し、「数量を確認」をクリックします。
⑤-2 「注文を確認する」をクリックします。



⑥ 「注文する」ボタンをクリックします。



⑦ 注文完了です。

【ご注意】

※注文した用品はアプリからキャンセルできません。キャンセルされる場合は画までご連絡ください。

2.過去注文履歴を確認する



① メニューから用品注文をクリックします。



② 「過去の注文履歴を見る」をクリックします。




③ 注文した日付をクリックします。



④ 注文した日の詳細を確認できます。

※上記はスマートフォンの画像となります。お手持ちの携帯電話によっては、デザイン・仕様が異なる場合がございます。
※当サービスの機能・デザイン・仕様は予告なく変更することがありますので予めご了承ください。
※記載されている内容はサンプルのため、実際に注文可能な用品と金額は異なる場合があります。

Moodmakers 2019



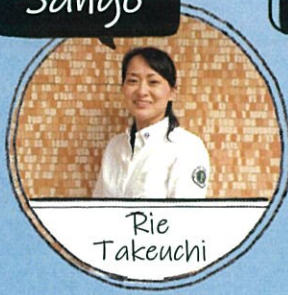

Menou

Topaz

Sango

Aquamarine

年少
クラス



Opal

Ruby

年中
クラス



年長
クラス




Garnet

Amethyst


Sapphire

Emerald



パール
クラス


アフター
クラス



Pearl
Kindergarten

事務





Yoko
Ishimaru



Kozue
Tamura



Reika
Oe



Rika
Yoshida



Sachiko
Tamura



Tomoko
Kamiyana




Hiroko
Yoshigasawa



Michiko
Takeuchi



Chiho
Shiokawa



Takae
Mikami




Manami
Shinagawa



Ako
Hasegawa



Izumi
Kawamura



Pearl Primary
Club



BABY Pearl
Nursery



Chizuru
Okamoto



Shiho
Takahashi



Etsuko
Suzuki



Sachie
Ito





事務



Emi
Kobayashi

Pearl Nursery
School



本年度もよろしくお願い致します！

4月 指導計画

- Pearl kindergarten -

[年長]

ねらい：進級した喜びを感じ、1年に期待を持って過ごす。

健康	自ら身だしなみを整え、周囲にも声を掛けられるようにする。
人間関係	新しいお友だちとの関わりを大切にし、積極的に話しかける。
環境	新しいルールを知り、そのルールを守れるようにする。
言語	お友だちや先生に進んで挨拶が出来るようにする。
表現	製作：日直表作り・造形あそび 歌：気球に乗ってどこまでも・にじ

[年中]

ねらい：進級した喜びを感じ、新たな気持ちで1日1日を過ごす。

健康	園庭あそびで沢山体を動かして遊ぶ。
人間関係	新しいお友だちとの関わりを徐々に増やしていく。
環境	自分の物を大切にし、丁寧に使おうとする。
言語	相手のことを考えて言葉を発しようとする。
表現	製作：日直表作り・造形あそび 歌：さくらさくら・にんげんっていいな

[年少]

ねらい：園でのリズムを身につけ、楽しく過ごす。

健康	園庭での遊び方を知り、体を動かして遊ぶ。
人間関係	喜んで登園し、先生やお友だちに親しみを持つ。
環境	身の回りにあるものの使い方を知り、自分で出来る事をやってみようとする。
言語	自分の思いを言葉や表情で表す。
表現	製作：こどもの日の製作 歌：こどりのうた・おんまはみんな

- Pearl Nursery School - - BaBy Pearl Nursery -

[2歳児]

ねらい	生活リズムや基本的な活動の流れが分かるようになる。
	食事の際の約束事ごとを理解し、友だちと楽しく食べることが出来る。

[1歳児]

ねらい	一人一人の子供が生活リズムに徐々に慣れていく。
	新しい環境で安心して好きなあそびを楽しむようになる。